

# Banco S3 Caceis México, S.A., Institución de Banca Múltiple

---

Información Financiera correspondiente al **1er Trimestre de 2024**, que se difunde de acuerdo con las disposiciones establecidas en los Criterios de Contabilidad para las Instituciones de Crédito emitidos por la Comisión Nacional Bancaria y de Valores

---

**Contenido**

1. **Constitución de la entidad y objeto social**
2. **Declaración sobre la preparación de este informe**
3. **Resumen de resultados al primer trimestre de 2024**
4. **Eventos relevantes, operaciones y actividades representativas**
5. **Control Interno**
6. **Calificaciones de riesgo**
7. **Estados financieros**
8. **Notas a los estados financieros**

## 1. Constitución de la entidad y objeto social

Banco S3 Caceis México, S. A., Institución de Banca Múltiple (el Banco, Institución o Banco S3 Caceis México utilizados de manera indistinta) es subsidiaria de Santander Caceis Latam Holding 1, S.L. (S3 Latam Holdco I), quien posee el 99.99% de su capital social. En la sesión del 19 agosto de 2016 de la Junta de Gobierno de la Comisión Nacional Bancaria y de Valores (Comisión), se autorizó la organización de la Institución y el 2 de febrero 2018 el Banco fue autorizado por la Secretaría de Hacienda y Crédito Público (SHCP) a través de la Comisión según oficio 310/76773/2018 Exp.: CNBV.312.211.23 (13969) para operar como Institución de Banca Múltiple filial en la forma y términos que establece la Ley Instituciones de Crédito, quedando bajo la inspección y vigilancia de la Comisión y del Banco de México (Banxico). Sus principales actividades están enfocadas al negocio especializado de depósito, custodia y administración de valores y dinero y su mercado principal es el de instituciones financieras y clientes institucionales. El Banco es regulado por leyes aplicables según su actividad y por la Comisión, Banxico y demás autoridades competentes.

Los servicios para dar cumplimiento a sus obligaciones contables y fiscales son proporcionados principalmente por proveedores de servicios externos.

## 2. Declaración sobre la preparación de este informe

Los suscritos manifestamos bajo protesta de decir verdad que, en el ámbito de nuestras respectivas funciones, preparamos la información relativa a la Institución contenida en el presente reporte, la cual a nuestro leal saber y entender, refleja razonablemente su situación financiera, sus resultados de operación, sus cambios en el capital contable y sus flujos de efectivo.

FRANCISCO JAVIER RIVERA MURILLO  
Director General

MARISELA ALEMÁN PÉREZ  
Director de Finanzas y Tesorería

ENRIQUE AGUILAR MEZA  
Director de Auditoría Interna

### 3. Resumen de resultados al primer trimestre de 2024

Banco S3 Caceis México, S.A., Institución de Banca Múltiple

\*Cifras en millones de pesos.

**Banco S3 Caceis México reporta Utilidad Neta de \$66 millones en el primer trimestre de 2024.**

				% Variación				% Variación
	1T24	4T23	1T23	TaT	AaA	3M24	3M23	24/23
Ingresos por intereses	111	144	107	(22.9)	3.7	111	107	3.7
Gastos por intereses	(30)	(48)	(38)	(37.5)	(21.1)	(30)	(38)	(21.1)
Resultado por posición monetaria neto (margen financiero)	-	-	-	N.A.	N.A.	-	-	N.A.
<b>MARGEN FINANCIERO</b>	<b>81</b>	<b>96</b>	<b>69</b>	<b>(15.6)</b>	<b>17.4</b>	<b>81</b>	<b>69</b>	<b>17.4</b>
Estimación preventiva para riesgos crediticios	-	-	-	N.A.	N.A.	-	-	N.A.
<b>MARGEN FINANCIERO AJUSTADO POR RIESGOS CREDITICIOS</b>	<b>81</b>	<b>96</b>	<b>69</b>	<b>(15.6)</b>	<b>17.4</b>	<b>81</b>	<b>69</b>	<b>17.4</b>
Comisiones y tarifas cobradas	88	86	77	2.3	14.3	88	77	14.3
Comisiones y tarifas pagadas	(23)	(24)	(22)	(4.2)	4.5	(23)	(22)	4.5
Resultado por intermediación	-	(1)	(3)	(100.0)	(100.0)	-	(3)	(100.0)
Otros ingresos (egresos) de la operación	5	(3)	-	(266.7)	N.A.	5	-	N.A.
Gastos de administración y promoción	(64)	(90)	(56)	(28.9)	14.3	(64)	(56)	14.3
<b>RESULTADO DE LA OPERACIÓN</b>	<b>87</b>	<b>64</b>	<b>65</b>	<b>35.9</b>	<b>33.8</b>	<b>87</b>	<b>65</b>	<b>33.8</b>
Participación en el resultado neto de otras entidades	-	-	-	N.A.	N.A.	-	-	N.A.
<b>RESULTADO ANTES DE IMPUESTOS A LA UTILIDAD</b>	<b>87</b>	<b>64</b>	<b>65</b>	<b>35.9</b>	<b>33.8</b>	<b>87</b>	<b>65</b>	<b>33.8</b>
Impuestos a la utilidad	(21)	(4)	(13)	425.0	61.5	(21)	(13)	61.5
<b>RESULTADO DE OPERACIONES CONTINUAS</b>	<b>66</b>	<b>60</b>	<b>52</b>	<b>10.0</b>	<b>26.9</b>	<b>66</b>	<b>52</b>	<b>26.9</b>
Operaciones discontinuadas	-	-	-	N.A.	N.A.	-	-	N.A.
<b>RESULTADO NETO</b>	<b>66</b>	<b>60</b>	<b>52</b>	<b>10.0</b>	<b>26.9</b>	<b>66</b>	<b>52</b>	<b>26.9</b>
Otros Resultados Integrales	-	-	-	N.A.	N.A.	-	-	N.A.
Valuación de instrumentos financieros para cobrar o vender	-	-	-	N.A.	N.A.	-	-	N.A.
Valuación de instrumentos financieros derivados de cobertura de flujos de efectivo	-	-	-	N.A.	N.A.	-	-	N.A.
Ingresos y gastos relacionados con activos mantenidos para su disposición	-	-	-	N.A.	N.A.	-	-	N.A.
Remediación de beneficios definidos a los empleados	-	-	-	N.A.	N.A.	-	-	N.A.
Efecto acumulado por conversión	-	-	-	N.A.	N.A.	-	-	N.A.
Resultado por tenencia de activos no monetarios	-	-	-	N.A.	N.A.	-	-	N.A.
Participación en ORI de otras entidades	-	-	-	N.A.	N.A.	-	-	N.A.
<b>RESULTADO INTEGRAL</b>	<b>66</b>	<b>60</b>	<b>52</b>	<b>10.0</b>	<b>26.9</b>	<b>66</b>	<b>52</b>	<b>26.9</b>

## Utilidad Neta

El Banco reportó una utilidad neta en el 1T24 de \$66, lo que representó un incremento interanual y secuencial del 26.9% y 10.0%, respectivamente.

Las principales variaciones en la utilidad neta del primer trimestre se explican principalmente por:

## Margen Financiero

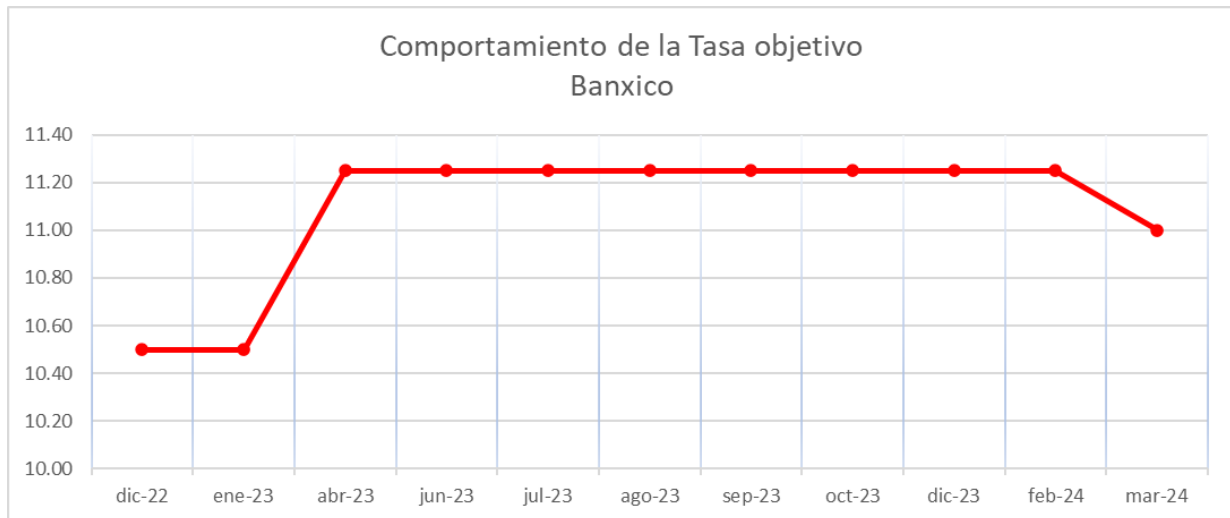
El margen financiero generado en el 1T24 asciende a \$81, representado un incremento (decremento) interanual y secuencial de 17.4% y (15.6) %, respectivamente.

El margen financiero se genera por la inversión de las aportaciones de accionistas, depósitos de clientes y los intereses de cartera de crédito. La Tesorería del Banco diversifica estos recursos en los siguientes productos:

- Subastas de depósitos con Banco de México
- Inversión creciente (cuentas remuneradas)
- Inversiones en reportos

Los intereses ganados tuvieron un incremento (decremento) interanual y secuencial de 3.7% y (22.9) %.

Los intereses pagados tuvieron un decremento interanual de (21.1) % y secuencial de (37.5) %, derivado principalmente al decremento en tasas y al volumen captado en estos periodos.



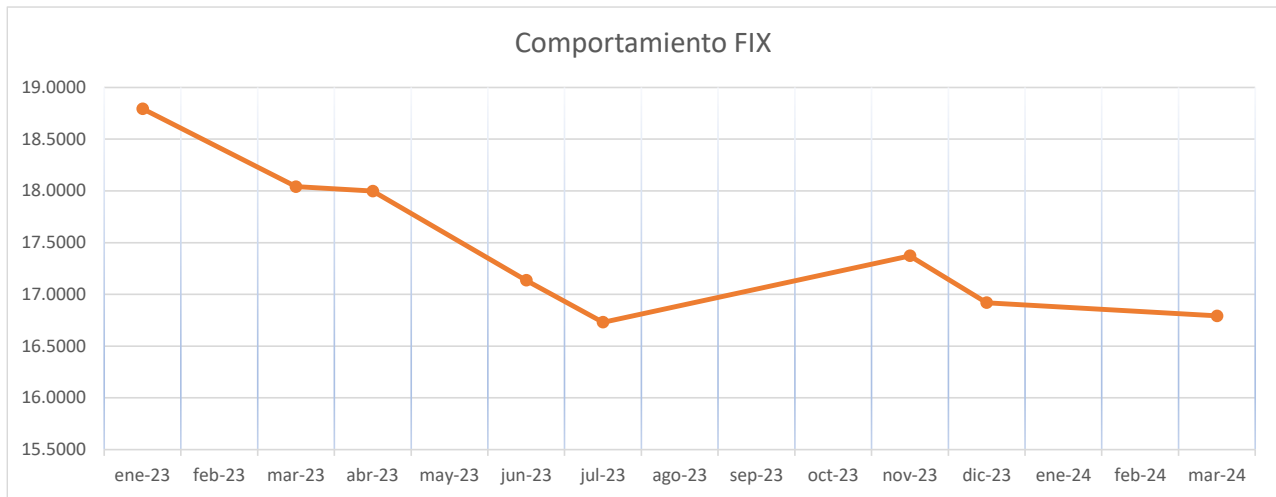
## Comisiones Netas

Las comisiones cobradas se generan principalmente por la prestación del servicio de custodia de valores, durante el 1T24, el ingreso generado asciende a \$88 lo que representa un crecimiento interanual y secuencial de 14.3% y 2.3%, respectivamente.

Las comisiones pagadas corresponden principalmente a Indeval, Institución para el Depósito de Valores en la que principalmente se encuentran depositados los títulos custodiados por la Institución, durante el 1T24 las comisiones pagadas ascienden a \$(23), las cuales presentan un incremento (decremento) interanual y secuencial de 4.5% y (4.2)%, respectivamente.

## Resultado por intermediación

El resultado de intermediación está representado principalmente por los efectos de valuación de los activos netos en dólares y pasivos netos en euros que la Institución mantiene, durante el 1T24 el resultado por intermediación no superó los 0.5 millones de pesos, presentando un decremento interanual y secuencial del (100.0)%.



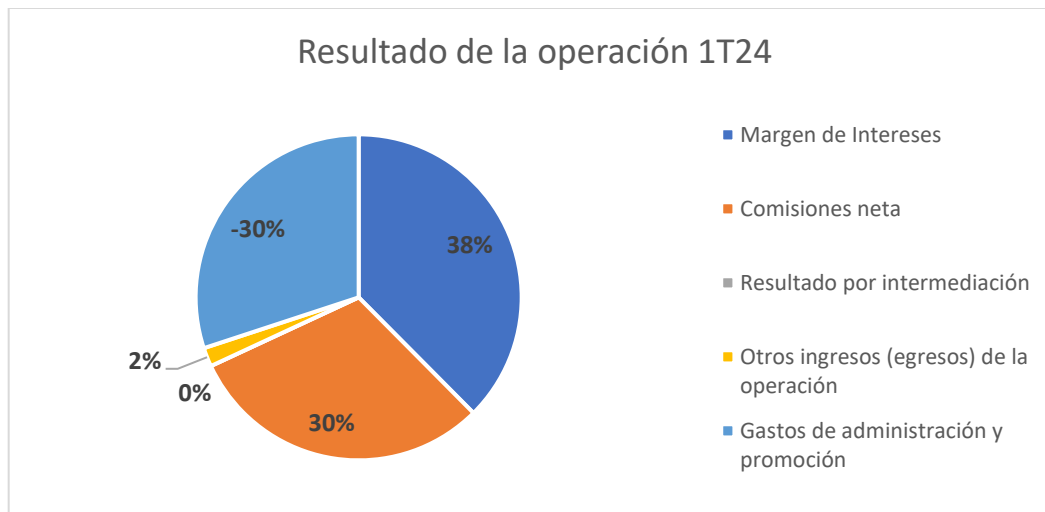
### Otros ingresos (egresos) de la operación

Durante el 1T24 la Institución generó un neto de otros ingresos (egresos) de la operación de \$5 presentando un decremento secuencial de (266.7) %.

### Gastos de Administración y Promoción

Los gastos de administración y promoción en el 1T24 se situaron en \$(64), integrados principalmente por gastos de personal por \$(36), gastos de tecnología por \$(13) otros gastos generales por \$(10), servicios administrativos \$(4) y alquiler y mantenimiento (1)

Dichos gastos presentaron un incremento (decremento) interanual y secuencial de 14.3% y (28.9) %, respectivamente.



### Resultado antes de impuestos

El resultado antes de impuestos a la utilidad para el 1T24 ascendió a \$87, el cual muestra un incremento interanual y secuencial de 35.9% y 33.8%, respectivamente.

### Tasa Fiscal

El ISR del periodo se calcula aplicando la tasa del 30% sobre la utilidad gravable. El resultado fiscal difiere del contable, principalmente, por aquellas partidas que en el tiempo se acumulan y deducen de manera diferente para fines contables y fiscales, por el reconocimiento de los efectos de la inflación para fines fiscales, así como de aquellas partidas que solo

afectan el resultado contable o el fiscal como el efecto en la depreciación y amortización de activos fijos y gastos no deducibles.

Con base en proyecciones financieras el Banco pagará ISR, por lo cual reconoce ISR diferido.

La provisión en resultados de ISR se integra como sigue:

	<b>2023</b>
ISR causado	\$ (24)
ISR diferido	<u>(12)</u>
Total	<u>\$ (36)</u>

Conciliación del resultado contable y fiscal:

Las principales partidas que afectaron la determinación del resultado fiscal de la Institución fueron el ajuste anual por inflación y las provisiones de gastos.

Pérdidas fiscales por amortizar:

Al 31 de diciembre de 2023 se amortizó la totalidad de las pérdidas fiscales.

*ISR diferido*

El rubro de "Impuestos diferidos" en el estado de situación financiera se integra como sigue:

	<b>2023</b>
ISR diferido activo:	
Adquisición de negocio	\$ 84
Provisiones de gastos	1
Desarrollos informáticos	<u>8</u>
ISR diferido activo	<u>\$ 93</u>

El ISR diferido es registrado utilizando como contra cuenta resultados o capital contable, según haya sido registrada la partida que le dio origen al impuesto diferido.

La conciliación de la tasa legal del ISR y la tasa efectiva expresadas como un porcentaje de la utilidad antes de impuestos a la utilidad es como sigue:

	<b>2023</b>
Resultado antes de impuestos	\$ 296
Tasa legal	30%
ISR a la tasa legal	<u>(89)</u>
Más (menos) efectos en el ISR de las siguientes partidas permanentes:	
Ajuste anual por inflación	23
Adquisición de negocios	5
No deducibles y no acumulables	(4)
Pérdida fiscal y reserva	<u>29</u>
Total	<u>\$ (36)</u>
ISR reconocido en los resultados	<u>\$ (36)</u>
Tasa efectiva	12%

*Revisiones y asuntos fiscales*

La Administración del Banco no reporta contingencias sobre revisiones y asuntos fiscales.

*Otros aspectos fiscales:*

Al 31 de diciembre de 2023 se tienen los siguientes saldos:

	<b>2023</b>
Cuenta de utilidad fiscal neta	<u>\$ 168</u>
Cuenta de capital de aportación	<u>\$ 2,237</u>



**Banco S3 Caceis México, S.A., Institución de Banca Múltiple**

**Variaciones en el Estado de Situación Financiera**

\*Cifras en millones de pesos.

				%Variación	
	1T24	4T23	1T23	TaT	AaA
<b>ACTIVO</b>					
EFFECTIVO Y EQUIVALENTES DE EFFECTIVO	8,877	2,430	4,848	265.3	83.1
DEUDORES POR REPORTO (SALDO DEUDOR)	-	1,051	250	(100.0)	(100.0)
TOTAL CARTERA DE CRÉDITO (NETO)	27	41	23	(34.1)	17.4
OTRAS CUENTAS POR COBRAR (NETO)	77	145	94	(46.9)	(18.1)
ACTIVOS POR DERECHOS DE USO DE PROPIEDADES, MOBILIARIO Y EQUIPO (NETO)	14	-	-	N.A.	N.A.
PAGOS ANTICIPADOS Y OTROS ACTIVOS (NETO)	56	47	89	19.1	(37.1)
ACTIVO POR IMPUESTOS A LA UTILIDAD DIFERIDOS (NETO)	95	93	94	2.2	1.1
ACTIVOS INTAGIBLES (NETO)	26	27	12	(3.7)	116.7
<b>TOTAL ACTIVO</b>	<b>9,172</b>	<b>3,834</b>	<b>5,410</b>	<b>139.2</b>	<b>69.5</b>
<b>PASIVO Y CAPITAL</b>					
<b>CAPTACIÓN TRADICIONAL</b>					
Depósitos de exigibilidad inmediata	5,898	1,311	3,218	349.9	83.3
<b>PRÉSTAMOS INTERBANCARIOS Y DE OTROS ORGANISMOS</b>					
De corto plazo	-	6	-	(100.0)	N.A.
<b>PASIVO POR ARRENDAMIENTO</b>	15	-	-	N.A.	N.A.
<b>OTRAS CUENTAS POR PAGAR</b>					
Contribuciones por pagar	101	108	51	(6.5)	98.0
Acreedores diversos y otras cuentas por pagar	971	260	244	273.5	298.0
<b>PASIVO POR IMPUESTOS A LA UTILIDAD</b>	17	24	-	(29.2)	N.A.
<b>PASIVO POR BENEFICIOS A LOS EMPLEADOS</b>	19	33	19	(42.4)	0.0
<b>CRÉDITOS DIFERIDOS Y COBROS ANTICIPADOS</b>	19	26	20	(26.9)	(5.0)
<b>TOTAL PASIVO</b>	<b>7,040</b>	<b>1,768</b>	<b>3,552</b>	<b>298.2</b>	<b>98.2</b>
<b>CAPITAL CONTABLE</b>					
<b>CAPITAL CONTRIBUIDO</b>					
Capital social	1,650	1,650	1,650	0.0	0.0
<b>CAPITAL GANADO</b>					
Reservas de capital	65	65	49	0.0	32.7
Resultados acumulados	420	354	162	18.6	159.3
Otros resultados integrales					
Remediación de beneficios definidos a los empleados	(3)	(3)	(3)	0.0	0.0
<b>TOTAL PARTICIPACIÓN CONTROLADORA</b>	<b>2,132</b>	<b>2,066</b>	<b>1,858</b>	<b>3.2</b>	<b>14.7</b>
<b>TOTAL PARTICIPACIÓN NO CONTROLADORA</b>	<b>-</b>	<b>-</b>	<b>-</b>	<b>N.A.</b>	<b>N.A.</b>
<b>TOTAL CAPITAL CONTABLE</b>	<b>2,132</b>	<b>2,066</b>	<b>1,858</b>	<b>3.2</b>	<b>14.7</b>
<b>TOTAL PASIVO Y CAPITAL CONTABLE</b>	<b>9,172</b>	<b>3,834</b>	<b>5,410</b>	<b>139.2</b>	<b>69.5</b>
<b>CUENTAS DE ORDEN</b>					
Compromisos crediticios	8,621	9,557	2,582	(9.8)	233.9
Bienes en custodia o en administración	3,308,928	3,229,140	2,659,378	2.5	24.4
Colaterales recibidos por la entidad	-	1,051	250	(100.0)	(100.0)

## **Activos Totales**

El Banco al cierre del 1T24 registró un activo total de \$9,172, presentando un aumento por \$5,338, en relación con los activos totales reconocidos al cierre del 4T23. La variación representa un incremento interanual y secuencial del 69.5% y 139.2%, respectivamente.

La variación del 1T24 en relación con el 4T23 se explica principalmente por el aumento en efectivo y equivalente de efectivo de \$6,447.

## **Pasivos Totales**

El Banco al cierre de 1T24 registró un pasivo total de \$ 7,040, presentando un incremento de \$5,272, con relación a los pasivos totales reconocidos al cierre del 4T23, la variación representa un incremento interanual y secuencial del 98.2% y 298.2%, respectivamente.

Las variaciones en el 1T24 en relación con el 4T23 se explican principalmente por aumento en depósitos de exigibilidad inmediata por \$4,587 más un aumento en acreedores diversos y otras cuentas por pagar de \$711, respecto al trimestre anterior.

## **Capital Contable**

El capital contable al cierre del 1T24 asciende a \$2,132, integrado principalmente por la aportación de los accionistas por \$1,650, resultado acumulados \$420, reserva legal \$65 y remediaciones por beneficios definidos a los empleados \$(3).

#### 4. Eventos relevantes, operaciones y actividades representativas.

##### Clientes nuevos

Derivado a un acuerdo comercial en donde Banco S3 Caceis México fue designado como custodio para el mercado mexicano, operación que incorporó nuevos clientes terceros incluyendo filiales locales y extranjeras. El Banco incrementó sus activos bajo custodia en más de \$400,000; obteniendo un beneficio en el resultado de 2023 por \$22 en comisiones cobradas.

##### Partes Relacionadas

Al cierre del 1T24 se mantienen operaciones con partes relacionadas de acuerdo con el numeral V del artículo 73 de la Ley de Instituciones de Crédito.

Las operaciones mantenidas se refieren a depósitos bancarios (6 millones de pesos) y cuentas por cobrar (33 millones de pesos).

Dada la simplicidad de las operaciones mantenidas, no se observa algún efecto por cambios en las condiciones de las transacciones existentes.

Los depósitos mantenidos en cuentas bancarias y créditos otorgados están sujetos a la capacidad del 35% del capital básico del Banco.

Las características de las transacciones se describen a continuación:

Concepto	Moneda	Monto
Depositos Bancarios	MXN	455
Depositos Bancarios	USD	5,055
Otras Operaciones Activas (Ctas. por cobrar)	MXN	20,103
Otras Operaciones Activas (Ctas. por cobrar)	USD	21,825

\* Monto en miles de pesos

\* Los saldos en moneda extranjera se encuentran convertidas en moneda nacional

\* Se considera solo operaciones activas

## 5. Control Interno

El Sistema de Control Interno (SCI) de Banco S3 Caceis México, S.A. Institución de Banca Múltiple está diseñado para proteger los activos de la Institución, asegurando la veracidad de la información producida y propiciando el logro de los objetivos específicos de la misma.

El correcto funcionamiento del SCI es responsabilidad de todos los colaboradores de la institución y es utilizado para asegurar que se establezcan mecanismos y controles internos que sean lo suficientemente robustos para verificar que el Banco, se apegue a la normatividad interna y externa aplicable en la realización de sus operaciones.

Los principales objetivos del SCI del Banco son:

- Fomentar y asegurar el pleno respeto, apego y adhesión a las políticas establecidas por la Dirección General y la Administración del Banco.
- Procurar mecanismos adecuados de operación, acordes con las estrategias y fines del Banco, que permitan prever, identificar, administrar, dar seguimiento y evaluar los riesgos que puedan derivarse de las actividades del negocio, con propósito de reducir las pérdidas que pudieran incurrirse en la realización de actos o hechos voluntarios o involuntarios.
- Delimitar las diferentes funciones y responsabilidades entre sus órganos de decisión, áreas y personal, a fin de procurar eficiencia y eficacia en la realización de sus actividades, evitando la duplicidad de funciones y conflicto de interés en una misma persona.
- Contar con información financiera, económica, contable, jurídica y administrativa, que sea completa, correcta, precisa, íntegra, confiable y oportuna, y que contribuya a la adecuada toma de decisiones.
- Propiciar permanentemente el cumplimiento de la normatividad aplicable.
- Mantener un control adecuado respecto de la guarda y custodia de los activos (lógicos y físicos) del Banco, y propiciar el uso adecuado de los recursos materiales del Banco.

Durante el 1T24 se llevaron a cabo actividades que tienen por objetivo evaluar el ambiente de control, así como para identificar y analizar los posibles riesgos que pudiesen afectar el cumplimiento de los objetivos del SCI. Las actividades realizadas durante el periodo mencionado se enuncian a continuación de manera ilustrativa más no limitativa:

- a) Revisión de procesos para determinar el apego con lo establecido en los Manuales de Políticas y Procedimientos, enfocándose a la evaluación de controles en su diseño y ejecución.
- b) Revisión de evidencias sobre planes de mejora establecidos para ciertos procesos operativos.
- c) Validación del correcto funcionamiento de la Infraestructura Tecnológica conforme a las medidas de seguridad establecidas.
- d) Seguimiento a incidencias operativas, en coordinación con el área de Riesgo Operacional, lo cual permite implementar acciones para mitigar el impacto que pudieran tener en la correcta ejecución de los diferentes procesos.

Estas actividades, han contribuido para determinar con el funcionamiento del SCI, propiciando que las diferentes áreas del Banco puedan implementar mejoras para la adecuada gestión administrativa de los riesgos, lo cual permitirá tener mayor eficiencia, eficacia y transparencia en la ejecución de sus operaciones. De acuerdo con lo expuesto anteriormente, los colaboradores del Banco están comprometidos en seguir trabajando en el fortalecimiento del citado SCI, procurando de manera permanente que los mecanismos de operación sean acordes con las estrategias, el apetito de riesgo y fines de la Institución.

## 6. Calificaciones de riesgo

	Moody's	Fitch Ratings
<b><u>Escala nacional</u></b>		
Largo plazo	AAA.mx	AAA(mex)
Corto plazo	A-1	F1+(mex)
<b>Perspectiva</b>	Estable	Estable
Última publicación:	Abr-23	May-23

## **7. Estados financieros**

- Estado de Situación Financiera
- Estado de Resultado Integral
- Estado de Cambios en el Capital Contable
- Estado de Flujos de Efectivo

**Banco S3 Caceis México, S.A., Institución de Banca Múltiple**

**Estado de Situación Financiera**

Al 31 marzo de 2024

\*Cifras en millones de pesos

	2024		2023		
	1T	4T	3T	2T	1T
<b>ACTIVO</b>					
EFFECTIVO Y EQUIVALENTES DE EFFECTIVO	8,877	2,430	4,707	2,316	4,848
DEUDORES POR REPORTE (SALDO DEUDOR)	-	1,051	500	500	250
TOTAL CARTERA DE CRÉDITO (NETO)	27	41	62	21	23
OTRAS CUENTAS POR COBRAR (NETO)	77	145	131	108	94
PAGOS ANTICIPADOS Y OTROS ACTIVOS (NETO)	56	47	67	78	89
ACTIVOS POR DERECHOS DE USO DE PROPIEDADES, MOBILIARIO Y EQUIPO (NETO)	14	-	-	-	-
ACTIVO POR IMPUESTOS A LA UTILIDAD DIFERIDOS (NETO)	95	93	82	86	94
ACTIVOS INTANGIBLES (NETO)	26	27	14	12	12
<b>TOTAL ACTIVO</b>	<b>9,172</b>	<b>3,834</b>	<b>5,563</b>	<b>3,121</b>	<b>5,410</b>
<b>PASIVO Y CAPITAL</b>					
<b>CAPTACIÓN TRADICIONAL</b>					
Depósitos de exigibilidad inmediata	5,898	1,311	2,738	893	3,218
<b>PRÉSTAMOS INTERBANCARIOS Y DE OTROS ORGANISMOS</b>					
De corto plazo	-	6	-	-	-
<b>PASIVO POR ARRENDAMIENTO</b>	15	-	-	-	-
<b>OTRAS CUENTAS POR PAGAR</b>					
Contribuciones por pagar	101	108	30	90	51
Acreedores diversos y otras cuentas por pagar	971	260	743	178	244
<b>PASIVO POR IMPUESTOS A LA UTILIDAD</b>	17	24	9	3	-
<b>PASIVO POR BENEFICIOS A LOS EMPLEADOS</b>	19	33	30	22	19
<b>CRÉDITOS DIFERIDOS Y COBROS ANTICIPADOS</b>	19	26	7	13	20
<b>TOTAL PASIVO</b>	<b>7,040</b>	<b>1,768</b>	<b>3,557</b>	<b>1,199</b>	<b>3,552</b>
<b>CAPITAL CONTABLE</b>					
<b>CAPITAL CONTRIBUIDO</b>					
Capital social	1,650	1,650	1,650	1,650	1,650
<b>CAPITAL GANADO</b>					
Reservas de capital	65	65	65	65	49
Resultados acumulados	420	354	294	210	162
Otros resultados integrales					
Remediación de beneficios definidos a los empleados	(3)	(3)	(3)	(3)	(3)
<b>TOTAL PARTICIPACIÓN CONTROLADORA</b>	2,132	2,066	2,006	1,922	1,858
<b>TOTAL PARTICIPACIÓN NO CONTROLADORA</b>	-	-	-	-	-
<b>TOTAL CAPITAL CONTABLE</b>	<b>2,132</b>	<b>2,066</b>	<b>2,006</b>	<b>1,922</b>	<b>1,858</b>
<b>TOTAL PASIVO Y CAPITAL CONTABLE</b>	<b>9,172</b>	<b>3,834</b>	<b>5,563</b>	<b>3,121</b>	<b>5,410</b>
<b>CUENTAS DE ORDEN</b>					
Compromisos crediticios	8,621	9,557	9,486	2,854	2,582
Bienes en custodia o en administración	3,308,928	3,229,140	3,075,100	2,773,897	2,659,378
Colaterales recibidos por la entidad	-	1,051	500	500	250

"El presente estado de situación financiera, se formuló de conformidad con los Criterios de Contabilidad para las Instituciones de Crédito, emitidos por la Comisión Nacional Bancaria y de Valores, con fundamento en lo dispuesto por los Artículos 99, 101 y 102 de la Ley de Instituciones de Crédito, de observancia general y obligatoria, aplicados de manera consistente, encontrándose reflejadas las operaciones efectuadas por la institución hasta la fecha arriba mencionada, las cuales se realizaron y valuaron con apego a sanas prácticas bancarias y a las disposiciones legales y administrativas aplicables.

El presente estado de situación financiera fue aprobado por el consejo de administración bajo la responsabilidad de los directivos que lo suscriben."

"Las notas aclaratorias que se acompañan, forman parte integrante de este estado financiero"

FRANCISCO JAVIER RIVERA MURILLO  
Director General

MARISELA ALEMÁN PÉREZ  
Director de Finanzas y Tesorería

ENRIQUE AGUILAR MEZA  
Director de Auditoría Interna

La información complementaria a estos estados financieros está a su disposición en:

<https://www.s3caceis.com>

<https://www.gob.mx/cnbv>

**Banco S3 Caceis México, S.A., Institución de Banca Múltiple**

**Estado de Resultado Integral**

Del 1 de enero al 31 de marzo de 2024

\*Cifras en millones de pesos

	2024		2023				
	3M24	1T	3M23	4T	3T	2T	1T
Ingresos por intereses	111	111	107	144	128	126	107
Gastos por intereses	(30)	(30)	(38)	(48)	(44)	(49)	(38)
Resultado por posición monetaria neto (margen financiero)	-	-	-	-	-	-	-
<b>MARGEN FINANCIERO</b>	<b>81</b>	<b>81</b>	<b>69</b>	<b>96</b>	<b>84</b>	<b>77</b>	<b>69</b>
Estimación preventiva para riesgos crediticios	-	-	-	-	-	-	-
<b>MARGEN FINANCIERO AJUSTADO POR RIESGOS CREDITICIOS</b>	<b>81</b>	<b>81</b>	<b>69</b>	<b>96</b>	<b>84</b>	<b>77</b>	<b>69</b>
Comisiones y tarifas cobradas	88	88	77	86	85	74	77
Comisiones y tarifas pagadas	(23)	(23)	(22)	(24)	(23)	(22)	(22)
Resultado por intermediación	-	-	(3)	(1)	1	(1)	(3)
Otros ingresos (egresos) de la operación	5	5	-	(3)	(1)	(5)	-
Gastos de administración y promoción	(64)	(64)	(56)	(90)	(53)	(49)	(56)
<b>RESULTADO DE LA OPERACIÓN</b>	<b>87</b>	<b>87</b>	<b>65</b>	<b>64</b>	<b>93</b>	<b>74</b>	<b>65</b>
Participación en el resultado neto de otras entidades	-	-	-	-	-	-	-
<b>RESULTADO ANTES DE IMPUESTOS A LA UTILIDAD</b>	<b>-</b>	<b>-</b>	<b>65</b>	<b>64</b>	<b>93</b>	<b>74</b>	<b>65</b>
Impuestos a la utilidad	(21)	(21)	(13)	(4)	(9)	(10)	(13)
<b>RESULTADO DE OPERACIONES CONTINUAS</b>	<b>66</b>	<b>66</b>	<b>52</b>	<b>60</b>	<b>84</b>	<b>64</b>	<b>52</b>
Operaciones discontinuadas	-	-	-	-	-	-	-
<b>RESULTADO NETO</b>	<b>66</b>	<b>66</b>	<b>52</b>	<b>60</b>	<b>84</b>	<b>64</b>	<b>52</b>
Otros Resultados Integrales	-	-	-	-	-	-	-
Valuación de instrumentos financieros para cobrar o vender	-	-	-	-	-	-	-
Valuación de instrumentos financieros derivados de cobertura de flujos de efectivo	-	-	-	-	-	-	-
Ingresos y gastos relacionados con activos mantenidos para su disposición	-	-	-	-	-	-	-
Remediación de beneficios definidos a los empleados	-	-	-	-	-	-	-
Efecto acumulado por conversión	-	-	-	-	-	-	-
Resultado por tenencia de activos no monetarios	-	-	-	-	-	-	-
Participación en ORI de otras entidades	-	-	-	-	-	-	-
<b>RESULTADO INTEGRAL</b>	<b>66</b>	<b>66</b>	<b>52</b>	<b>60</b>	<b>84</b>	<b>64</b>	<b>52</b>
Utilidad por acción (cifra en pesos)	3.98	3.98	3.18	3.66	5.07	3.89	3.18

"El presente estado de resultado integral se formuló de conformidad con los Criterios de Contabilidad para las Instituciones de Crédito, emitidos por la Comisión Nacional Bancaria y de Valores, con fundamento en lo dispuesto por los Artículos 99, 101 y 102 de la Ley de Instituciones de Crédito, de observancia general y obligatoria, aplicados de manera consistente, encontrándose reflejados todos los ingresos y egresos derivados de las operaciones efectuadas por la institución durante el período arriba mencionado, las cuales se realizaron y valoraron con apego a sanas prácticas bancarias y a las disposiciones legales y administrativas aplicables.

El presente estado de resultado integral fue aprobado por el consejo de administración bajo la responsabilidad de los directivos que lo suscriben."

"Las notas aclaratorias que se acompañan, forman parte integrante de este estado financiero"

FRANCISCO JAVIER RIVERA MURILLO  
Director General

MARISELA ALEMÁN PÉREZ  
Director de Finanzas y Tesorería

ENRIQUE AGUILAR MEZA  
Director de Auditoría Interna

La información complementaria a estos estados financieros está a su disposición en:

<https://www.s3caceis.com>

<https://www.gob.mx/cnbv>



**Banco S3 Caceis México, S.A., Institución de Banca Múltiple**  
**Estado de Cambios en el Capital Contable**  
**Del 1 de enero al 31 de marzo 2024**  
**\*Cifras en millones de pesos**

	Capital contribuido		Capital ganado			Total participación de la controladora	Participación no controladora	Total Capital contable
	Capital social	Reservas de capital	Resultados acumulados	Remediación de beneficios definidos a los empleados				
Saldo al 1° de enero de 2024	\$ 1,650	\$ 65	\$ 354	\$ (3)	\$ 2,066	\$ -	\$ 2,066	
Ajustes retrospectivos por cambios contables	-	-	-	-	-	-	-	
Ajustes retrospectivos por correcciones de errores	-	-	-	-	-	-	-	
Saldo al 1° de enero de 2024 ajustado	1,650	65	354	(3)	2,066	-	2,066	
<b>MOVIMIENTOS DE PROPIETARIOS</b>								
Suscripción de acciones	-	-	-	-	-	-	-	
Aportaciones de capital	-	-	-	-	-	-	-	
Reembolsos de capital	-	-	-	-	-	-	-	
Decreto de dividendos	-	-	-	-	-	-	-	
Capitalización de otros conceptos del capital contable	-	-	-	-	-	-	-	
Cambios en la participación controladora que no implican pérdida de control	-	-	-	-	-	-	-	
Total	-	-	-	-	-	-	-	
<b>MOVIMIENTOS DE RESERVAS</b>								
Reservas de capital	-	-	-	-	-	-	-	
<b>RESULTADO INTEGRAL:</b>								
Resultado neto	-	-	66	-	66	-	66	
Otros resultados integrales	-	-	-	-	-	-	-	
Remediación de beneficios definidos a los empleados	-	-	-	-	-	-	-	
Participación en ORI de otras entidades	-	-	-	-	-	-	-	
Total	-	-	66	-	66	-	66	
Saldo al 31 de marzo de 2024	\$ 1,650	\$ 65	\$ 420	\$ (3)	\$ 2,132	\$ -	\$ 2,132	

"El presente estado de cambios en el capital contable se formuló de conformidad con los Criterios de Contabilidad para las Instituciones de Crédito, emitidos por la Comisión Nacional Bancaria y de Valores, con fundamento en lo dispuesto por los Artículos 99, 101 y 102 de la Ley de Instituciones de Crédito, de observancia general y obligatoria, aplicados de manera consistente, encontrándose reflejados todos los movimientos en las cuentas de capital contable derivados de las operaciones efectuadas por la institución durante el período arriba mencionado, las cuales se realizaron y valoraron con apego a sanas prácticas bancarias y a las disposiciones legales y administrativas aplicables.

El presente estado de cambios en el capital contable fue aprobado por el consejo de administración bajo la responsabilidad de los directivos que los suscriben."

"Las notas aclaratorias que se acompañan, forman parte integrante de este estado financiero"

FRANCISCO JAVIER RIVERA MURILLO  
 Director General

MARISELA ALEMÁN PÉREZ  
 Director de Finanzas y Tesorería

ENRIQUE AGUILAR MEZA  
 Director de Auditoría Interna

La información complementaria a estos estados financieros está a su disposición en:  
<https://www.s3caceis.com>  
<https://www.gob.mx/cnbv>

**Banco S3 Caceis México, S.A., Institución de Banca Múltiple****Estado de Flujos de Efectivo**

Del 1 de enero al 31 de marzo de 2024

\*Cifras en millones de pesos

**Actividades de operación**

Resultado antes de impuestos a la utilidad	\$	87
Ajustes por partidas asociadas con actividades de inversión:		
Amortizaciones de activos intangibles		1
Otros ajustes por partidas asociadas con actividades de inversión		<u>1</u>
Ajustes por partidas asociadas con actividades de financiamiento		
Otros intereses		<u>-</u>
Cambios en partidas de operación		
Cambios de préstamos interbancarios y de otros organismos		(6)
Cambio en deudores por reporto (neto)		1,051
Cambio en cartera de crédito (neto)		14
Cambio en otras cuentas por cobrar (neto)		40
Cambio en otros activos operativos (neto)		(10)
Cambio en captación tradicional		4,587
Cambio en otros pasivos operativos		(7)
Cambio en activos/pasivos por beneficios a los empleados		(14)
Cambio en otras cuentas por pagar		703
Pagos de impuestos a la utilidad		-
<b>Flujos netos de efectivo de actividades de operación</b>		<b><u>6,447</u></b>
<b>Actividades de inversión</b>		
Pagos por adquisición de activos intangibles		<u>-</u>
<b>Flujos netos de efectivo de actividades de inversión</b>		<b>-</b>
<b>Actividades de financiamiento</b>		
Pagos de dividendos en efectivo		<u>-</u>
<b>Flujos netos de efectivo de actividades de financiamiento</b>		<b>-</b>
Incremento o disminución neta de efectivo y equivalentes de efectivo		6,447
Efectos por cambios en el valor del efectivo y equivalentes de efectivo		-
Efectivo y equivalentes de efectivo al inicio del periodo		<u>2,430</u>
Efectivo y equivalentes de efectivo al final del periodo	\$	<b><u>8,877</u></b>

"El presente estado de flujos de efectivo se formuló de conformidad con los Criterios de Contabilidad para las Instituciones de Crédito, emitidos por la Comisión Nacional Bancaria y de Valores, con fundamento en lo dispuesto por los Artículos 99, 101 y 102 de la Ley de Instituciones de Crédito, de observancia general y obligatoria, aplicados de manera consistente, encontrándose reflejadas las entradas de efectivo y salidas de efectivo derivadas de las operaciones efectuadas por la institución durante el período arriba mencionado, las cuales se realizaron y valoraron con apego a sanas prácticas bancarias y a las disposiciones legales y administrativas aplicables.

El presente estado de flujos de efectivo fue aprobado por el consejo de administración bajo la responsabilidad de los directivos que lo suscriben."

"Las notas aclaratorias que se acompañan, forman parte integrante de este estado financiero".

FRANCISCO JAVIER RIVERA MURILLO  
Director General

MARISELA ALEMÁN PÉREZ  
Director de Finanzas y Tesorería

ENRIQUE AGUILAR MEZA  
Director de Auditoría Interna

La información complementaria a estos estados financieros está a su disposición en:  
<https://www.s3caceis.com>  
<https://www.gob.mx/cnbv>

## 8. Notas a los estados financieros

- Principales políticas contables
- Notas a los Estados Financieros
- Anexo 1 – Indicadores Financieros

### Principales políticas contables

A continuación, se resumen las políticas de contabilidad más significativas, las cuales, han sido aplicadas consistentemente en el año que se presentan, a menos que se especifique lo contrario.

Los Criterios Contables requieren el uso de ciertas estimaciones contables en la preparación de estados financieros. Asimismo, requieren que la administración ejerza su juicio para definir las políticas de contabilidad que aplicará la Institución

#### Cambios en Criterios Contables emitidos por la CNBV

Aplicables a partir del 1 de enero de 2023.

Durante el año que terminó el 31 de diciembre de 2023, no hubo modificación a los Criterios Contables aplicables a las instituciones de crédito emitidas por la CNBV.

#### Mejoras a las Normas de Información Financiera que entraron en vigor en 2023.

A partir del 1 de enero de 2023, la Institución aplicó las siguientes Mejoras a las NIF. Estas Mejoras a las NIF no tuvieron una afectación importante en la información financiera que presenta la Institución.

- NIF B-11 “Disposición de activos de larga duración y operaciones discontinuadas” y NIF C-11 “Capital Contable”. Los activos de larga duración mantenidos para distribuir a los propietarios, es decir, que serán utilizados para pagar dividendos o reembolsos de capital, se valúan al menor entre su valor neto en libros y su valor razonable menos costos de disposición en los términos de la NIF B-11. Adicionalmente, en el caso de los dividendos y el reembolso, la NIF C-11 establece las bases del reconocimiento de un pasivo en el momento en que estos se decreten, requiriendo afectar utilidades acumuladas; no obstante, hacía falta precisar en la NIF B-11 cuál debe ser el reconocimiento contable en caso de que haya una diferencia entre el pasivo y el valor de dichos activos de larga duración. Por lo tanto, con esta mejora se hacen ajustes a la NIF B-11 para establecer que dicha diferencia debe afectar también resultados acumulados, para requerir revelar cierta información sobre estas transacciones y para incluir en las bases para conclusiones el análisis realizado sobre las modificaciones mencionadas.
- NIF B-15 “Conversión de monedas extranjeras”. La NIF B-15 incluye una solución práctica en forma de una excepción por la cual los estados financieros pueden emitirse en una moneda de informe que sea igual a la de registro, aun cuando ambas sean diferentes de la moneda funcional, sin llevar a cabo la conversión a la moneda funcional. Se explica en las bases para conclusiones de la NIF B-15 que la excepción anterior se permite por sentido práctico para que los estados financieros que se utilicen para fines legales y fiscales puedan ser preparados en una moneda de informe que sea igual a la de registro.

El CINIF consideró conveniente hacer algunas precisiones para asegurar un claro entendimiento y aplicación de la solución práctica.

- NIF B-10 “Efectos de la inflación”. Debido a la confusión que se ha generado por la referencia en la NIF B-10 al promedio anual de inflación del 8% para considerar que el entorno económico es inflacionario, cuando en

realidad lo que se debe tomar en cuenta es si la inflación acumulada de los tres ejercicios anuales anteriores es igual o superior al 26%, se elimina dicha referencia y se modifican los párrafos en los que se menciona.

- NIF C-2 “Inversión en instrumentos financieros”. Se adiciona un párrafo introductorio a efecto de señalar la diferencia que existe entre la NIF C-2 y la IFRS 9, Instrumentos Financieros, respecto a la valuación inicial de una inversión en instrumentos financieros cuando el valor razonable es significativamente distinto del precio de la contraprestación y dicho valor razonable no se basa en datos observables.
- NIF C-3 “Cuentas por cobrar”. Se precisa en el alcance de la norma que también es aplicable a las otras cuentas por cobrar y se eliminan referencias al concepto cuentas por cobrar comerciales, término que ya no es utilizado en esta NIF.

#### Efectos de la inflación en la información financiera

Conforme a los lineamientos de la NIF B-10 “Efectos de la inflación”, a partir del 1 de enero de 2008 la economía mexicana se encuentra en un entorno no inflacionario al mantener una inflación acumulada de los últimos tres años inferior al 26% (límite máximo para definir que una economía debe considerarse como no inflacionaria”, por lo tanto, desde esa fecha se suspendió el reconocimiento de los efectos de la inflación en la información financiera. Consecuentemente, las cifras al 31 de diciembre de 2023 los estados financieros se presentan en pesos históricos.

A continuación, se presentan los porcentajes de la inflación, según se indica:

	<b>31 de diciembre de 2023</b>
	<b>(%)</b>
País:	
Del año	4.38%
Acumulada en los últimos tres años (sin considerar el año base)	18.41%
Acumulada en los últimos tres años (considerando el año base)	19.56%

#### Efectivo y equivalentes de efectivo

El Efectivo y equivalentes de efectivo se reconocen inicialmente a su valor razonable. Los equivalentes de efectivo restringido corresponden al monto de los préstamos interbancarios a corto plazo (call money otorgados) cuando este plazo no excede a tres días hábiles y las divisas adquiridas, cuya liquidación se pacte en fecha posterior a la de concertación.

Los rendimientos que generan el efectivo y los equivalentes de efectivo se reconocen en los resultados del ejercicio conforme se devengan.

#### Valor razonable

Los activos y pasivos valuados a valor razonable se clasifican en Niveles con base en la disponibilidad de los datos de entrada relevantes y a la subjetividad de las técnicas de valuación utilizadas.

La Institución clasifica sus activos y pasivos valuados a valor razonable en el Nivel 1 cuando la evidencia de los datos de entrada se encuentra disponible en el mercado principal del activo y/o pasivo, y cuando la Institución puede realizar una transacción para ese activo y/o pasivo al precio de mercado en la fecha de la valuación. La Institución clasifica sus activos y pasivos valuados a valor razonable en el Nivel 2 cuando: a) los datos de entrada son diferentes de los disponibles en el mercado, pero son observables sustancialmente todo el plazo de la vida del activo y/o pasivo; b) los precios cotizados son idénticos o similares en mercados con transacciones poco frecuentes y de volúmenes suficientes; c) se utilizan datos de entrada distintos de los precios cotizados pero son observables, y d) los datos de entrada pueden ser corroborados por el mercado. La Institución clasifica sus activos y pasivos valuados a valor razonable en el Nivel 3 cuando existe una actividad mínima del mercado a la fecha de valuación del activo y/o pasivo y, por lo tanto, los datos de entrada no son observables para la valuación.

Los siguientes valores e instrumentos financieros se valúan utilizando precios actualizados para valuación proporcionados por especialistas en el cálculo y suministro de precios para valorar instrumentos financieros autorizados por la Comisión, denominados “proveedores de precios”:

- a. Valores inscritos en el Registro Nacional de Valores o autorizados, inscritos o regulados en mercados reconocidos por la Comisión.
- b. Instrumentos financieros derivados que coticen en bolsas de derivados nacionales o que pertenezcan a mercados reconocidos por el Banco de México.
- c. Activos subyacentes y demás instrumentos financieros que formen parte de las operaciones estructuradas o paquetes de derivados, cuando se trate de valores o instrumentos financieros previstos en los inicios anteriores.

### Deudores por Reporto

Las operaciones de reporto representan un financiamiento en colateral a través de la entrega de efectivo como financiamiento, a cambio de obtener activos financieros que sirvan como protección en caso de incumplimiento.

Actuando la Institución como reportado reconoce la entrada de efectivo o una cuenta liquidadora deudora contra una cuenta por pagar en el rubro de “acreedores por reporto” al precio pactado, que representa la obligación de restituir dicho efectivo a la reportadora. Posteriormente dicha cuenta por pagar se valúa a su costo amortizado mediante el reconocimiento del interés por reporto en los resultados del ejercicio conforme se devengue, de acuerdo con el método de interés efectivo.

Los activos financieros otorgados en colateral por la Institución fueron reclasificados en su estado de situación financiera, presentándolos como restringidos y se valúan a su valor razonable.

Actuando la Institución como reportador reconoce la salida de efectivo y equivalente de efectivo, o bien una cuenta liquidadora acreedora, contra una cuenta por cobrar en el rubro de “deudores por reporto”, la cual representa el derecho a recuperar el efectivo entregado. Dicha cuenta por cobrar se valúa a su costo amortizado reconociendo el interés por reporto en los resultados del ejercicio conforme se devengue, de acuerdo con el método de interés efectivo.

Los activos financieros recibidos en colateral por la Institución se registran en cuentas de orden en el rubro “colaterales recibidos por la entidad” y se valúan a su valor razonable.

Asimismo, en los casos en que la Institución vende el colateral o lo da en garantía reconoce en una cuenta por pagar en el rubro de “colaterales vendidos o dados en garantía” la obligación de restituir el colateral a la reportada al precio pactado, y posteriormente lo valúa a su valor razonable, o a su costo amortizado en caso de que sea dado en garantía en otra operación de reporto. Adicionalmente se registra en cuentas de orden en el rubro de “colaterales recibidos y vendidos o entregados en garantía”, y se valúan a su valor razonable.

### Cartera de Crédito

El producto es una línea de crédito en cuenta corriente dirigida únicamente a los clientes de custodia del Banco, exclusivamente para financiar sus necesidades de liquidación de valores y/o transferencias de dinero relacionadas a su operativa. Es una línea revolvente con una vigencia para su disposición con plazo que va de uno a tres años con revisión anual en el cumplimiento de los términos y condiciones, según se determine en la autorización del crédito y en el contrato, los recursos deberán ser pagados hasta un plazo máximo de 30 días hábiles dependiendo de las características del financiamiento.

Se documenta a través de un contrato de crédito, y el uso de la línea está sujeto a la disponibilidad de recursos, a las políticas del Banco y a los niveles de los ratios de liquidez y capital existentes. Está sujeta a cancelación, bloqueo temporal o disminución del monto otorgado, cuando se presenten situaciones que pongan en riesgo la recuperación del crédito o se detecten aspectos particulares que lo ameriten.

En el Estado de Situación Financiera el rubro de cartera de crédito muestra los importes efectivamente otorgados a los acreditados, este saldo incorpora el monto de cualquier tipo de intereses que, conforme al esquema de pagos del crédito, se vayan devengando.

En el caso de las líneas de crédito que se otorguen, en las cuales no todo el monto autorizado este ejercido, la parte no utilizada de las mismas se presenta en cuentas de orden en el estado de situación financiera dentro del rubro “compromisos crediticios”.

La cartera de crédito se clasifica de acuerdo con el modelo de negocio que la Institución utiliza para administrar o gestionar la cartera de crédito para generar flujos de efectivo, es decir si los flujos de efectivo procederán de la obtención de flujos de efectivo contractuales, de la venta de la cartera de crédito, o de ambas; el modelo de negocio es determinado a través de las actividades que lleva a cabo la Institución para lograr el objetivo del modelo de negocio.

La cartera de crédito debe reconocerse bajo el alcance del Criterio Contable B-6, si el objetivo del modelo de negocio es conservarla para cobrar los flujos de efectivo contractuales y los términos del contrato prevén flujos de efectivo en fechas preestablecidas, que corresponden únicamente a pagos del principal e interés sobre el monto principal pendiente de pago, De no cumplirse lo anterior debe tratarse, conforme a lo establecido en la NIF C-2 “Inversión en instrumentos financieros”.

La Institución debe evaluar periódicamente de conformidad con sus políticas establecidas y documentadas para tales efectos, las características de su modelo de negocio para clasificar la cartera de crédito con base en el objetivo del mismo.

Las líneas de crédito en las cuales no todo el monto autorizado está ejercido, la parte no utilizada se mantiene reconocido en cuentas de orden.

#### *Reconocimiento posterior*

Categorización de la cartera de créditos por nivel de riesgo de crédito. La Institución clasifica los créditos desde su reconocimiento inicial en etapas de riesgo de crédito, dependiendo del incremento significativo del riesgo crediticio que estos evidencien medido en número de atrasos de facturaciones vencidas o número de días de atraso dependiente del tipo de crédito de que se trata de acuerdo con lo establecido en las Disposiciones.

#### *Cartera con riesgo de crédito etapa 1*

La cartera con riesgo de crédito etapa 1 comprende todos aquellos créditos cuyo riesgo de crédito no se ha incrementado significativamente desde su reconocimiento inicial hasta la fecha de los estados financieros y no se encuentran en los supuestos para considerarse etapa 2 o 3.

#### *Cartera con riesgo de crédito etapa 2*

La cartera con riesgo de crédito etapa 2 incluye aquellos créditos que han mostrado un incremento significativo de riesgo de crédito desde su reconocimiento inicial hasta la fecha de los estados financieros conforme a los modelos de cálculo de la estimación preventiva para riesgos crediticios establecidos o permitidos en las Disposiciones.

#### *Cartera con riesgo de crédito etapa 3*

La cartera con riesgo de crédito etapa 3 abarca aquellos créditos con deterioro crediticio originado por la ocurrencia de uno o más eventos que tienen un impacto negativo sobre los flujos de efectivo futuros de dichos créditos.

#### Estimación preventiva para riesgos crediticios

La Institución calcula y constituye la estimación preventiva para riesgos crediticios en un esquema de pérdidas esperadas, calificando desde su reconocimiento inicial los créditos de su cartera crediticia con base en el criterio de

incremento significativo del riesgo crediticio. Este criterio se aplica desde el momento de su originación y durante toda la vida del crédito, aun cuando este sea renovado o reestructurado.

Para determinar la estimación preventiva de riesgo de crédito la Institución utiliza la metodología general con enfoque estándar de acuerdo con las reglas y procedimiento establecidos en las Disposiciones.

#### Determinación de la Estimación Preventiva

La Institución califica, constituye y registra en su contabilidad las estimaciones preventivas para cada uno de los créditos de su cartera crediticia comercial, utilizando para tal efecto el saldo del adeudo correspondiente al último día hábil de los meses, ajustándose a la metodología y a los requisitos de información establecidos en las Disposiciones.

#### Otras cuentas por cobrar

Las cuentas por cobrar diferentes a la cartera de créditos y derechos de cobro de la Institución, representan, entre otras, préstamos a funcionarios y empleados, saldos a favor de impuestos, y cuentas liquidadoras.

#### Pagos anticipados

Los pagos anticipados representan aquellas erogaciones efectuadas por la Institución en donde no han sido transferidos los beneficios y riesgos inherentes a los bienes que está por adquirir o a los servicios que está por recibir. Estos se registran a su costo y se presentan en el estado de situación financiera como activos. Los pagos anticipados denominados en moneda extranjera se reconocen al tipo de cambio de la fecha de la transacción, sin modificarse por posteriores fluctuaciones cambiarias entre las monedas.

Una vez recibidos los bienes y/o servicios, relativos a los pagos anticipados, éstos se reconocen como un activo o como un gasto en el estado de resultados del período, según sea la naturaleza respectiva.

#### Activos intangibles

Un activo intangible es aquel activo no monetario identificable, sin sustancia física, que generará beneficios económicos futuros controlados por la Institución. Los activos intangibles se reconocen inicialmente a su costo de adquisición.

Después de su reconocimiento inicial, los activos intangibles de vida definida se reconocen a su costo de adquisición menos la amortización acumulada, y/o las pérdidas por deterioro acumuladas, que les hayan afectado.

Los activos intangibles se empiezan a amortizar cuando están disponibles para ser utilizados de la forma planeada por la Institución.

La amortización de los activos intangibles de vida definida se calcula utilizando el método de línea recta, aplicando las tasas correspondientes determinadas con base en la vida útil estimada de los mismos.

La amortización de los activos intangibles se reconoce en el estado de resultado integral dentro del rubro de "Gastos de administración y promoción".

#### Captación tradicional

La captación tradicional está integrada por los depósitos de exigibilidad inmediata integrados principalmente por depósitos en cuenta corriente.

Los pasivos provenientes de la captación tradicional se reconocen inicialmente al precio de la transacción. Con posterioridad a su reconocimiento inicial, los pasivos provenientes de la captación tradicional se valúan a su costo amortizado, el cual incluye, entre otros, los incrementos por el interés efectivo devengado y las disminuciones por

los pagos de principal e interés. El interés se reconoce como un "Gasto por intereses" en los resultados del ejercicio a medida que se devenga.

La Institución da de baja un pasivo en el estado de situación financiera proveniente de la captación tradicional (o una parte este), sólo cuando se extingue; porque se ha cumplido con la obligación; es decir, ésta se transfirió, liquidó o expiró. La diferencia entre el valor en libros (o una parte del mismo) dado de baja y el valor en libros de los activos entregados, se reconocen en el resultado integral del periodo.

#### Préstamos interbancarios y de otros organismos

Este rubro se integra por préstamos interbancarios que recibe la Institución; a un plazo menor o igual a 3 días hábiles se presentan como de exigibilidad inmediata, en tanto que los mayores a 3 días hábiles se agrupan como de corto y/o largo plazo en el estado de situación financiera.

Aquellos préstamos interbancarios denominados en moneda extranjera se reconocen en la moneda correspondiente y se convierten al tipo de cambio histórico; es decir, aquel con el que el préstamo interbancario pudo haberse liquidado en la fecha de concertación, posteriormente se convierten al tipo de cambio de cierre; es decir, aquel con el cual la Institución pudo haberlos liquidado a la fecha del estado de situación financiera. Las modificaciones en su importe derivadas de las variaciones en tipos de cambio se reconocen en los resultados del ejercicio en que ocurren.

#### Otras cuentas por pagar

Este rubro incluye contribuciones por pagar, obligaciones con proveedores, acreedores diversos y otras cuentas por pagar por compras de bienes o servicios adquiridos en el curso normal de las operaciones del Banco.

Se reconocen de manera inicial al precio de la transacción por los bienes y servicios recibidos e incluyen impuestos y cualquier otro importe que el proveedor le haya trasladado a la entidad por cuenta de terceros. El reconocimiento posterior se realiza a costo amortizado, que debe incluir, entre otros, los incrementos por el interés efectivo devengado y las disminuciones por los pagos de principal e interés y, en su caso, el efecto de cualquier condonación que se haya obtenido sobre el monto a pagar. Cuando el plazo de pago no excede de un año no debe determinarse su costo amortizado. Cuando se espera pagarlas en un periodo de un año o menos desde la fecha de cierre (o en el ciclo normal de operaciones del negocio en el caso que este ciclo exceda este período) se presentará en las notas de los estados financieros.

#### Proveedores, anticipos de clientes y otras cuentas por pagar

Proveedores, anticipos de clientes y otras cuentas por pagar. Este rubro incluye obligaciones con proveedores y otras cuentas por pagar por compras de bienes o servicios adquiridos en el curso normal de las operaciones de la Institución. Se reconocen de manera inicial al precio de la transacción por los bienes y servicios recibidos e incluyen impuestos y cualquier otro importe que el proveedor le haya trasladado a la entidad por cuenta de terceros. El reconocimiento posterior se realiza a costo amortizado, que debe incluir, entre otros, los incrementos por el interés efectivo devengado y las disminuciones por los pagos de principal e interés y, en su caso, el efecto de cualquier condonación que se haya obtenido sobre el monto a pagar. Cuando el plazo de pago no excede de un año no debe determinarse su costo amortizado. Cuando se espera pagarlas en un periodo de un año o menos desde la fecha de cierre (o en el ciclo normal de operaciones del negocio en el caso que este ciclo exceda este período) se presentan en el pasivo circulante. En caso de no cumplir lo mencionado se presentan en el pasivo no circulante.

#### Provisiones

Una provisión es un pasivo cuya cuantía y/o fecha de liquidación son inciertas.

El Banco reconoce una provisión cuando se refiere a una obligación presente, identificada, cuantificada en términos monetarios, que representa una probable disminución de recursos económicos y es derivada de una operación ocurrida en el pasado.

El reconocimiento de una provisión conlleva el reconocimiento de una contrapartida en los resultados del ejercicio o en algún activo.



El importe que se reconoce como provisión es la mejor estimación de la Institución, a la fecha del estado de situación financiera consolidado, del desembolso o salida de recursos económicos necesarios para liquidar la obligación presente. Las provisiones se revisan a la fecha de cada estado de situación financiera y se ajustan, en su caso, para reflejar la mejor estimación existente en ese momento.

Una provisión se revierte en el periodo en que se considera que ya no es probable que haya salidas de recursos económicos para liquidar la obligación.

#### Cobros anticipados

Los cobros anticipados se reconocen como un pasivo por el monto cobrado, y se devenga a resultados cuando el cliente recibe y consume el servicio prestado.

#### Partes relacionadas

En el curso normal de sus operaciones, la Institución lleva a cabo transacciones con partes relacionadas. Se entiende como operaciones con personas relacionadas aquellas en las que resulten deudoras de la Institución, en operaciones de depósito u otras disponibilidades o de préstamo, crédito o descuento, otorgadas en forma revocable o irrevocable y documentadas mediante títulos de crédito o convenio, reestructuración, renovación o modificación, quedando incluidas las posiciones netas a favor de la institución por operaciones derivadas y las inversiones en valores distintos a acciones.

Son personas relacionadas, entre otras, las personas físicas o morales que posean directa o indirectamente el control del 2% o más de los títulos representativos del capital de la Institución o de su sociedad controladora o de las entidades financieras y empresas integrantes del grupo financiero y, los miembros del consejo de administración de la Institución, de la sociedad controladora o de las entidades financieras y empresas integrantes del grupo, así como los cónyuges y las personas que tienen parentesco con las personas incluidas en este párrafo.

También se consideran partes relacionadas, las personas morales, así como los consejeros y funcionarios de estas, en las que la Institución o la sociedad controladora del grupo financiero, poseen directa o indirectamente el control del 10% o más de los títulos representativos de su capital.

Las personas morales en las que los funcionarios de la Institución sean consejeros o administradores u ocupen cualquiera de los tres primeros niveles jerárquicos en dichas personas morales.

#### Cuotas al Instituto para la Protección al Ahorro Bancario

Las cuotas que las Instituciones de Banca Múltiple pagan al IPAB, se realizan con el fin de establecer un sistema de protección al ahorro bancario en favor de las personas que realicen operaciones garantizadas en los términos y con las limitantes que la misma ley determina, así como regular los apoyos financieros que se otorguen a las instituciones de banca múltiple para la protección de los intereses del público ahorrador. Las cuotas deben reportarse de manera puntual a ese Instituto, y se reconocen en el rubro de "Otros ingresos y egresos de la operación" en el resultado del ejercicio. Las aportaciones realizadas por este concepto en 2023 ascendieron a \$10 millones.

#### Operaciones de custodia y administración

Estas operaciones incluyen: la compraventa de instrumentos financieros (valores), de reporto y préstamo de valores. Entregados a la institución para su salvaguarda y administración.

En el caso de valores propiedad de terceros. Por la esencia de este tipo de operaciones, no existe transmisión de la propiedad del bien en custodia o administración; sin embargo, la Institución es responsable por los mismos, por lo que asume un riesgo en caso de su pérdida o daño.

Por lo tanto, en caso de que la Institución tenga una obligación con el depositante por la pérdida o daño del bien en custodia o administración, se registra el pasivo correspondiente contra el resultado del ejercicio al momento en el

que se conoce, independientemente de cualquier acción jurídica del depositante encaminada hacia la reparación de la pérdida o el daño.

Dado que los bienes mencionados no son propiedad de la Institución, estos no forman parte del estado de situación financiera. Sin embargo, se registra en cuentas de orden, el monto estimado por el que estaría obligada la Institución a responder ante sus clientes por cualquier eventualidad futura, con excepción del efectivo recibido para el pago de servicios por cuenta de terceros.

La determinación de la valuación del monto estimado por los bienes en custodia o administración, al tratarse de instrumentos financieros, se realiza en función a su valor razonable.

Las operaciones de reporto y préstamos de valores que realiza la Institución por cuenta de terceros, incluyendo los colaterales asociados a dichas operaciones, se reconocen y valúan de acuerdo con lo establecido en el Criterio Contable "Reportos".

Los ingresos derivados de los servicios de custodia o administración se reconocen en los resultados del ejercicio conforme se devengan cuando se han cumplido con las obligaciones de servicio establecidas en el contrato.

En el evento de que los bienes en custodia también se tengan en administración, se controlan en forma separada de los bienes recibidos en custodia en cuentas de orden.

#### Impuesto sobre la Renta (ISR) causado y diferido

El impuesto causado y diferido es reconocido como un gasto en los resultados del periodo, excepto cuando haya surgido de una transacción o suceso que se reconoce fuera del resultado del periodo como ORI o una partida reconocida directamente en el capital contable. Los intereses, multas y recargos relacionados con el ISR causado se reconocen en la línea de impuestos a la utilidad.

El ISR diferido se registra con base en el método de activos y pasivos con enfoque integral, el cual consiste en reconocer un impuesto diferido para todas las diferencias temporales entre los valores contables y fiscales de los activos y pasivos que se esperan materializar en el futuro (p. e., pérdidas fiscales, provisiones, estimaciones, diferencia en tasas de depreciación, etc.), a las tasas promulgadas en las disposiciones fiscales vigentes a la fecha de los estados financieros.

#### Participación de los Trabajadores en las Utilidades (PTU)

La Participación de los Trabajadores en las Utilidades (PTU) se reconoce en los resultados del ejercicio conforme se devengan los servicios prestados, de acuerdo con el valor nominal de los beneficios actuales (sin descontar) contra un pasivo, disminuido por cualquier pago ya efectuado. Si el monto pagado es superior al monto sin descontar de los beneficios, se reconoce ese exceso como un activo (pago anticipado), en la medida en que el pago anticipado vaya a dar lugar, ya sea, a una reducción en los pagos futuros o a un reembolso en efectivo.

El reconocimiento de la PTU diferida se efectúa con base en el método de activos y pasivos con enfoque integral, el cual consiste en reconocer una PTU diferida para todas las diferencias temporales entre los valores contables y fiscales de los activos y pasivos, en donde es probable su pago o recuperación.

La PTU diferida en el estado de situación financiera se presenta dentro del rubro de pagos anticipados y otros activos; mientras que la PTU causada se presenta como parte del rubro de pasivo por beneficios a los empleados. La PTU causada y diferida se presenta en el estado de resultado integral en los gastos de administración y operación.

#### Beneficios a los empleados

Los beneficios otorgados por la Institución a sus empleados, incluyendo los planes de beneficios se describen a continuación:

Los beneficios post-empleo son remuneraciones acumulativas que generan beneficios futuros a los empleados, que ofrece la Institución a cambio de servicios actuales del empleado, cuyo derecho se otorga al empleado durante su relación laboral, y se adquiere por el empleado y/o beneficiarios al momento del retiro de la entidad y/o al alcanzar la edad de jubilación o retiro, u otra condición de elegibilidad.

Los beneficios post-empleo se clasifican en:

Planes de contribución definida: son planes de pensiones mediante los cuales la Institución paga contribuciones fijas a una entidad por separado. La Institución no tiene obligaciones legales o asumidas para pagar contribuciones adicionales si el fondo no mantiene suficientes activos para realizar el pago a todos los empleados de los beneficios relacionados con el servicio en los periodos actuales y pasados. Las contribuciones se reconocen como gastos por beneficios a empleados en la fecha que se tiene la obligación de la aportación.

La Institución no tiene planes de beneficios a los empleados de contribución definida a excepción de las requeridas por las Leyes de seguridad social.

El valor presente de las OBD se determina al descontar los flujos estimados de efectivo futuros utilizando las tasas de descuento, de conformidad con la NIF D-3, que están denominados en la moneda en que los beneficios serán pagados, y que tienen vencimientos que se aproximan a los términos del pasivo por pensiones.

Las remediones son ganancias o pérdidas del plan, obtenidas entre los activos y pasivos por beneficios definidos, las cuales deben reconocerse en los ORI, reconociéndose posteriormente y de forma paulatina en la utilidad o pérdida neta, basándose en la vida laboral remanente promedio, eliminando el enfoque del corredor o banda de fluctuación y en la misma proporción en que se disminuye la OBD y los Activos del Plan (AP) procedentes de una liquidación anticipada de obligaciones, una modificación al plan y/o una reducción de personal.

#### Margen financiero

El margen financiero del Banco está conformado por la diferencia resultante del total de los ingresos por intereses, menos los gastos por intereses.

Los rendimientos que genera el efectivo y los equivalentes de efectivo y las inversiones en instrumentos financieros se reconocen en resultados conforme se devengan, en este último caso, conforme al método de interés efectivo. Los ingresos por intereses se integran por los rendimientos generados por depósitos en entidades financieras (cuentas remuneradas, subastas Banxico, y call money), así como por operaciones de reporto.

En las operaciones de reporto, se reconoce un interés por reporto en los resultados del ejercicio conforme se devenga, de acuerdo con el método de interés efectivo.

El reconocimiento de los intereses de la cartera de crédito se realiza conforme se devenga, excepto por lo que se refiere a los intereses provenientes de cartera con riesgo de crédito en Etapa 3, cuyo ingreso se reconoce hasta que efectivamente se cobren.

Tanto los ingresos como los gastos por intereses se ajustan normalmente en forma periódica en función de la situación del mercado y el entorno económico.

#### Comisiones cobradas

Las comisiones cobradas se reconocen en la fecha en que se devengan los servicios de custodia o administración, contra los resultados del ejercicio en el rubro de "Comisiones y tarifas cobradas"; cuando se ha cumplido con las obligaciones de servicio establecidas en el contrato con el cliente. En el caso de que una parte o la totalidad de la contraprestación recibida por el cobro de la comisión correspondiente se reciba anticipadamente a la devengación del ingreso relativo, dicho anticipo se reconoce como un pasivo.

### Utilidad integral

El importe de la utilidad integral que se presenta en el estado de cambios en el capital contable es el efecto de transacciones, otros eventos y circunstancias, distintas a las efectuadas por los accionistas del Banco durante el periodo y está representado por el resultado neto.

### Cuentas de orden

Al pie del estado de situación financiera se presentan aquellas situaciones o eventos que, de acuerdo con la definición de activos, pasivos y capital contable, no deben incluirse dentro de dichos conceptos en el estado de situación financiera, pero que proporcionen información sobre alguno de los siguientes eventos:

#### *Activos y pasivos contingentes*

Se registra el importe de las sanciones financieras determinadas por una autoridad administrativa o judicial, incluyendo la Comisión, hasta que el momento en que la obligación de pagar estas multas se cumple y después de que el proceso de apelación se ha agotado.

#### *Bienes en custodia o en administración*

En esta cuenta se registra el movimiento de bienes y valores ajenos, que se reciben en custodia, o bien para ser administrados por el Banco.

#### *Colaterales recibidos*

Su saldo representa el total de colaterales recibidos en operaciones de reporto actuando el Banco como reportadora.

#### *Compromisos Crediticios*

El saldo representa el compromiso crediticio aun no dispuesto o ejercido por los clientes, las cuales dependen de la liquidez del Banco. Las partidas registradas en estas cuentas están sujetas a calificación.

## Anexo 1

### Indicadores Financieros

Banco S3 Caceis México, S.A., Institución de Banca Múltiple

Porcentajes	2024		2023		
	TT 1T24	TT 4T23	TT 3T23	TT 2T23	TT 1T23
Eficiencia Operativa	3.93%	7.74%	4.78%	4.60%	4.28%
ROE	12.51%	11.84%	17.04%	13.58%	11.46%
ROA	4.04%	5.13%	7.71%	6.02%	4.01%
MIN	5.21%	8.71%	8.25%	7.74%	5.59%
<b>Índice de Capitalización Desglosado:</b>					
Riesgo de crédito	369.64%	497.62%	441.99%	542.62%	489.09%
Riesgo de crédito, mercado y operacional	176.57%	199.59%	191.24%	207.61%	165.61%

### Indicadores Financieros

EFICIENCIA OPERATIVA = Gastos de administración y promoción del trimestre anualizados / Activo total promedio.

ROE = Resultado neto del trimestre anualizado / Capital contable promedio.

ROA = Resultado neto del trimestre anualizado / Activo total promedio.

#### ÍNDICE DE CAPITALIZACIÓN DESGLOSADO:

Índice de Capitalización = Capital Neto / Activos Ponderados Sujetos a Riesgo Totales.

(1) = Capital Básico 1 / Activos Ponderados Sujetos a Riesgo Totales.

(2) = (Capital Básico 1 + Capital Básico 2) / Activos Ponderados Sujetos a Riesgo Totales.

LIQUIDEZ = Activos líquidos / Pasivos líquidos.

Donde:

Activo Circulante = Efectivo y Equivalentes de Efectivo + Instrumentos Financieros Negociables sin restricción + Instrumentos Financieros para cobrar o vender sin restricción.

Pasivo Circulante = Depósitos de exigibilidad inmediata + Préstamos interbancarios y de otros organismos de exigibilidad inmediata + Préstamos interbancarios y de otros organismos de corto plazo.

MIN = Margen financiero del trimestre ajustado por riesgos crediticios anualizado / Activos productivos promedio.

Donde:

Activos Productivos Promedio = Efectivo y Equivalentes de Efectivo, + Inversiones en Instrumentos Financieros + Deudores por reporto + Préstamos de valores + Instrumentos Financieros Derivados + Ajuste de valuación por cobertura de activos financieros + Cartera de crédito con riesgo de crédito etapas 1 y 2 + Beneficios por recibir en operaciones de bursatilización.

#### Notas:

Datos promedio = ((Saldo del trimestre en estudio + Saldo del trimestre inmediato anterior) / 2).

Datos Anualizados = (Flujo del trimestre en estudio \* 4).

## Notas a los Estados Financieros al 31 de marzo de 2024

### Banco S3 Caceis México, S.A., Institución de Banca Múltiple (Millones de pesos, excepto número de acciones)

#### 1. EFECTIVO Y EQUIVALENTES DE EFECTIVO

Depósitos Banxico	\$	6,838
Bancos		1,438
Call-money		601
<b>Total</b>	<b>\$</b>	<b>8,877</b>

Al 31 de marzo de 2024 la Cuenta Única de Banco de México se integra principalmente por subastas que pagan una tasa promedio anual ponderada del 11.20 % a un plazo de 1 día.

Al 31 de marzo de 2024 el efectivo y equivalentes de efectivo en bancos nacionales se integran por depósitos remunerados, los cuales son excedentes de liquidez a cambio de un interés, que se pagan a una tasa promedio anual ponderada de 10.16%

Al 31 de marzo de 2024 las inversiones en call money pagaron una tasa promedio anual ponderada respectivamente del 11.14 % a plazo de 1 día.

#### 2. TOTAL CARTERA DE CRÉDITO (NETO)

Cartera de crédito con riesgo de crédito etapa 1 créditos comerciales MXN		
Entidades financieras	\$	27
Estimación preventiva para riesgos crediticios		-
<b>Total</b>	<b>\$</b>	<b>27</b>

#### 3. OTRAS CUENTAS POR COBRAR (NETO)

Impuestos por recuperar	\$	32
Comisiones por cobrar, netas		36
Deudores diversos, netos		9
<b>Total</b>	<b>\$</b>	<b>77</b>

#### 4. PAGOS ANTICIPADOS Y OTROS ACTIVOS (NETO)

Participación de los trabajadores en las utilidades diferida (a favor)	\$	40
Otros pagos anticipados		16
<b>Total</b>	<b>\$</b>	<b>56</b>

#### 5. ACTIVOS POR DERECHOS DE USO DE PROPIEDADES, MOBILIARIO Y EQUIPO (NETO)

Activo por derecho de uso	\$	14
Depreciación		-
<b>Total</b>	<b>\$</b>	<b>14</b>

**6. ACTIVO POR IMPUESTOS A LA UTILIDAD DIFERIDOS (NETO)**

ISR por diferencias temporales	\$	95
<b>Total</b>	\$	<b>95</b>

**7. ACTIVOS INTANGIBLES (NETO)**

Intangibles	\$	89
Amortización acumulada		(63)
<b>Total</b>	\$	<b>26</b>

**8. DEPÓSITOS DE EXIGIBILIDAD INMEDIATA**

Con interés	\$	5,885
Sin interés		13
<b>Total</b>	\$	<b>5,898</b>

Al 31 de marzo de 2024 el plazo de vencimiento de los depósitos es de 1 día, y la tasa promedio anual ponderada de los depósitos con intereses es del 7.77%.

**9. CONTRIBUCIONES POR PAGAR**

Otros impuestos y derechos por pagar	\$	100
Impuestos y aportaciones de seguridad social retenidos por enterar		1
<b>Total</b>	\$	<b>101</b>

**10. ACREEDORES DIVERSOS Y OTRAS CUENTAS POR PAGAR**

Acreedores diversos	\$	787
Provisiones por obligaciones diversas		45
Depósitos por aplicar clientes		139
<b>Total</b>	\$	<b>971</b>

**11. PASIVO POR BENEFICIOS A LOS EMPLEADOS**

Beneficios directos corto plazo	\$	2
Pasivo Laboral		4
Aportación Fondo de Pensiones		2
Participación de los trabajadores en las utilidades causada		11
<b>Total</b>	\$	<b>19</b>

**12. CAPITAL CONTABLE**

El capital social a valor nominal se integra como sigue:

Capital Fijo:	Número de Acciones	Valor Contable
Acciones serie F	16,499,999	1,650
Acciones serie B	1	-
<b>Total capital social</b>	<b>16,500,000</b>	<b>1,650</b>

### 13. CUENTAS DE ORDEN

#### Compromisos Crediticios:

Al 31 de marzo del 2024 el Banco cuenta con 45 líneas de crédito con Instituciones Financieras, registradas en cuentas de orden por un saldo total \$8,621.

#### Bienes en custodia o en administración

Valores gubernamentales	\$	1,683,325
Valores privados		1,444,171
Valores bancarios		181,432
<b>Total</b>	\$	<u>3,308,928</u>

### 14. MARGEN FINANCIERO

Intereses de efectivo y equivalentes de efectivo	\$	98
Intereses a favor en operaciones de reporto		11
Intereses de cartera de crédito con riesgo de crédito etapa 1 Intereses		2
Intereses pagados por depósitos de exigibilidad inmediata		(30)
<b>Total</b>	\$	<u>81</u>

### 15. COMISIONES Y TARIFAS (NETAS)

Comisiones percibidas por custodia o administración de bienes	\$	88
Comisiones pagadas		(23)
<b>Total</b>	\$	<u>65</u>

### 16. GASTOS DE ADMINISTRACIÓN Y PROMOCIÓN

Gastos de personal	\$	(36)
Tecnología		(13)
Otros gastos generales		(11)
Servicios administrativos		(3)
Alquiler y mantenimiento		(1)
<b>Total</b>	\$	<u>(64)</u>

### 17. IMPUESTOS A LA UTILIDAD

Impuestos a la utilidad diferidos	\$	(21)
<b>Total</b>	\$	<u>(21)</u>

### 18. TRANSACCIONES CON PARTES RELACIONADAS

Ingresos por:		
Intereses ganados		<u>\$ 11</u>
Comisiones cobradas		<u>\$ 45</u>
Gastos por:		
Intereses pagados		<u>\$ 9</u>
Gastos de administración y promoción		<u>\$ 13</u>



## 19. Coeficiente de cobertura de liquidez (CCL)

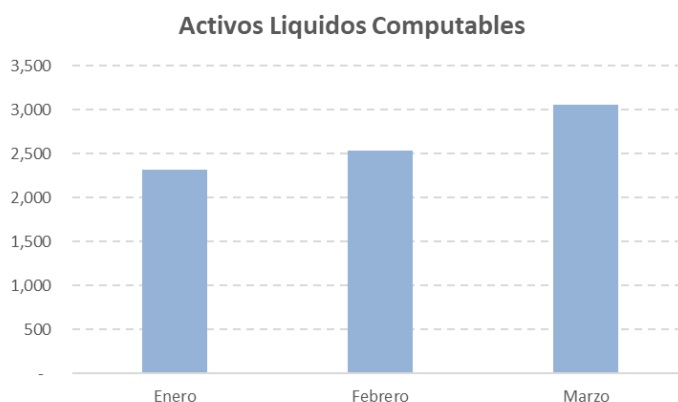
Con fecha 31 de diciembre de 2014, la Comisión y el Banco de México publicaron en el Diario Oficial de la Federación, las Disposiciones de Carácter General sobre los Requerimientos de Liquidez para las Instituciones de Banca Múltiple, mismas que establecen los requerimientos de liquidez que las instituciones de crédito deberán cumplir en todo momento, de conformidad con las directrices que estableció el Comité de Regulación de Liquidez Bancaria en su sesión celebrada el 17 de octubre de 2014.

Dichas Disposiciones entraron en vigor el 1 de enero de 2015.

En el primer trimestre de 2024, el promedio del CCL para el Banco es de 154%, cumpliendo con el Perfil de Riesgo Deseado y superando el mínimo regulatorio establecido en la normativa vigente. El CCL al cierre de diciembre de 2023 es de 181%.

(Cifras en millones de pesos)		Cálculo Individual		Cálculo Consolidado	
		Importe sin ponderar (promedio)	Importe ponderado (promedio)	Importe sin ponderar (promedio)	Importe ponderado (promedio)
<b>ACTIVOS LÍQUIDOS COMPUTABLES</b>					
1	Total de Activos Líquidos Computables	No Aplica	2,612	No Aplica	2,612
<b>SALIDAS DE EFECTIVO</b>					
2	Financiamiento minorista no garantizado.	-	-	-	-
3	Financiamiento estable.	-	-	-	-
4	Financiamiento menos estable.	-	-	-	-
5	Financiamiento mayorista no garantizado.	1,503	1,475	1,503	1,475
6	Depósitos operacionales.	-	-	-	-
7	Depósitos no operacionales.	1,503	1,475	1,503	1,475
8	Deuda no garantizada.	-	-	-	-
9	Financiamiento mayorista garantizado.	No Aplica	-	-	-
10	Requerimientos adicionales:	-	-	-	-
11	Salidas relacionadas a instrumentos financieros derivados y otros requerimientos de garantías.	-	-	-	-
12	Salidas relacionadas a pérdidas del financiamiento de instrumentos de deuda.	-	-	-	-
13	Líneas de crédito y liquidez.	9,136	914	9,136	914
14	Otras obligaciones de financiamiento contractuales.	401	401	401	401
15	Otras obligaciones de financiamiento contingentes.	-	-	-	-
16	<b>TOTAL DE SALIDAS DE EFECTIVO</b>	No Aplica	2,791	No Aplica	2,791
<b>ENTRADAS DE EFECTIVO</b>					
17	Entradas de efectivo por operaciones garantizadas.	0	0	0	0
18	Entradas de efectivo por operaciones no garantizadas.	1,610	1,149	1,610	1,149
19	Otras entradas de efectivo.	84	83	84	83
20	<b>TOTAL DE ENTRADAS DE EFECTIVO</b>	1,232	1,232	1,232	1,232
Importe ajustado					
21	<b>TOTAL DE ACTIVOS LÍQUIDOS COMPUTABLES</b>	No Aplica	2,612	No Aplica	2,612
22	<b>TOTAL NETO DE SALIDAS DE EFECTIVO</b>	No Aplica	1,559	No Aplica	1,559
23	<b>COEFICIENTE DE COBERTURA DE LIQUIDEZ</b>	No Aplica	183%	No Aplica	183%

- a) Días naturales que contempla el trimestre que se está revelando.
- 91 días naturales.
- b) Principales causas de los resultados del Coeficiente de Cobertura de Liquidez y la evolución de sus principales componentes.
- Al cierre del mes de enero 2024, se presentó una variación de +19% en el indicador en relación con el 4° trimestre de 2023. La variación se originó principalmente por la variación de los saldos largos de los clientes.
  - El promedio de los activos líquidos muestra un decremento de \$913 millones de pesos promedio, pasan de \$3,525 millones a \$2,612 millones. El promedio de las salidas netas de efectivo es de \$1,559 millones de pesos promedio. La causa principal de los resultados del indicador es la captación y la estrategia de inversión, la cual incide de manera importante en el nivel de activos líquidos y salidas de efectivo
- c) Cambios de los principales componentes dentro del trimestre que se reporte.
- Los activos líquidos muestran un decremento de \$913 millones de pesos en promedio, pasan de \$3,525 millones a \$2,612 millones. Las salidas netas de efectivo fueron de \$1,559 millones de pesos. No se presentaron cambios relevantes en los componentes del índice.
- d) Evolución de la composición de los Activos Líquidos Elegibles y Computables.
- Los activos líquidos elegibles se integran básicamente por Depósitos en Banxico e inversiones en Reportos recibiendo como colateral papel gubernamental.
  - La variación principal se presenta en los Depósitos en Banxico.



- e) Concentración de las fuentes de financiamiento.
- El Banco tiene como fuente principal de financiamiento la captación obtenida de sus clientes.
- f) Exposiciones en instrumentos financieros derivados y posibles llamadas de margen.
- No se mantienen operaciones en instrumentos financieros derivados de las cuales pudieran derivar posibles llamadas de margen.
- g) El descalce en divisas.
- El Banco no realiza operaciones de compraventa de divisas por trading por lo que no presenta descalces.

h) Descripción del grado de centralización de la administración de la liquidez y la interacción entre las unidades del grupo.

- El Banco es autónomo en la gestión de su liquidez la cual se encuentra administrada por la tesorería, teniendo interacción principal con las unidades de Operaciones y Riesgos.

i) Flujos de efectivo de salida y de entrada que, en su caso, no se capturen en el presente marco, pero que la Institución considera relevantes para su perfil de liquidez.

- No existen flujos de salida y de entrada que no se capturen en la estimación del indicador y que se consideren relevantes en el perfil de liquidez del Banco.

j) El impacto en el Coeficiente de la incorporación de las Entidades Objeto de Consolidación, así como de las salidas derivadas del apoyo financiero a entidades y sociedades que formen parte del mismo grupo financiero, consorcio o grupo empresarial que, de acuerdo con las Políticas y Criterios, el consejo de administración de la Institución haya autorizado otorgar.

- No se cuentan con entidades objeto de consolidación que pudieran afectar el Coeficiente, tampoco se cuenta con salidas derivadas por el apoyo financiero a otras entidades.

#### I. Información cuantitativa:

a) Límites de concentración respecto de los distintos grupos de garantías recibidas y las fuentes principales de financiamiento.

- Derivado de que la actividad principal del Banco es la administración, liquidación y custodia de valores, no se mantienen garantías recibidas y no se define límites de concentración en sus fuentes de financiamiento al no ser dependiente de éstas, sin embargo, se contemplan los límites establecidos por las entidades reguladoras.

b) Exposición al riesgo de liquidez y las necesidades de financiamiento a nivel de la Institución, teniendo en cuenta las limitaciones legales, regulatorias y operacionales a la transferibilidad de liquidez.

- Derivado de su principal actividad, no mantiene activos en posición propia, por lo cual la exposición al riesgo de liquidez es baja y no tiene dependencia de sus fuentes de financiamiento para hacer frente a las necesidades de su operativa.

c) Operaciones del balance desglosadas por plazos de vencimiento y las brechas de liquidez resultantes, incluyendo las operaciones registradas en cuentas de orden.

- La siguiente tabla muestra el gap de liquidez de la institución al 31 de marzo de 2024.

Millones	Total	0-1 mes
Depositos Banxico	6,827	6,827
Otros Activos dentro de Balance	2,072	2,072
<b>Total de Activos Dentro de Balance</b>	<b>8,899</b>	<b>8,899</b>
Depósitos	6,869	6,869
<b>Total Pasivos Dentro de Balance</b>	<b>6,869</b>	<b>6,869</b>
<b>Descalce Total Dentro de Balance</b>	<b>2,031</b>	<b>2,031</b>

#### II. Información cualitativa:

a) Manera en la que se gestiona el riesgo de liquidez en la Institución, considerando para tal efecto la tolerancia a dicho riesgo; la estructura y responsabilidades para la administración del riesgo de liquidez; los informes de

liquidez internos; la estrategia de riesgo de liquidez y las políticas y prácticas a través de las líneas de negocio y con el Consejo de Administración.

- Nuestra política en materia de gestión de liquidez busca garantizar que aún bajo situaciones adversas se cuente con la liquidez necesaria para que en todo momento se cumpla con las necesidades y compromisos del Banco con una tolerancia de bajo riesgo. La responsabilidad de la administración de la liquidez se centraliza en el área de tesorería quien es la responsable de ejecutar las estrategias y políticas establecidas para respetar los niveles de tolerancia al riesgo establecidos en el Perfil de Riesgo aprobado por el Consejo de Administración. Adicionalmente, el Banco cuenta con una Unidad de Administración Integral de Riesgos responsable del monitoreo diario del riesgo de liquidez y de la generación de reportes internos a la Dirección General, Unidades de Negocio, Tesorería, CAIR y Consejo de Administración.
- b) Estrategia de financiamiento, incluyendo las políticas de diversificación, y si la estrategia de financiamiento es centralizada o descentralizada.
- Actualmente el Banco no es dependiente de fuentes de financiamiento, sin embargo, cuenta con dos líneas de crédito disponibles. Únicamente mantiene depósitos de terceros los cuales se invierten en Banco de México. Por lo que se puede considerar una estrategia centralizada.
- c) Técnicas de mitigación del riesgo de liquidez utilizadas por la Institución.
- Se mantiene un monitoreo diario al inicio de día, al cierre y durante el mismo, de los niveles de liquidez que presenta el Banco y de los compromisos adquiridos, así como del nivel del Coeficiente de Cobertura de Liquidez para anticipar riesgos y ejecutar medidas para garantizar que el perfil de liquidez sea el adecuado.
- d) Explicación de cómo se utilizan las pruebas de estrés.
- Las Pruebas de Estrés de Liquidez son una herramienta de la Administración Integral de Riesgos diseñadas para advertir a los distintos órganos de gobierno y al personal responsable de la toma de decisiones en materia de liquidez de la Institución, sobre los posibles impactos adversos considerando los Riesgos de Liquidez a los que está expuesta.
  - Los resultados de estas pruebas de estrés tienen como objetivo identificar los impactos de forma prospectiva, con el objeto de mejorar los procesos de planificación, y ayudar a adecuar y a calibrar el Apetito de Riesgo, los Límites de Exposición y Niveles de Tolerancia al Riesgo de Liquidez.
- e) Descripción de los planes de financiamiento contingentes.

El Banco cuenta con un Plan de Financiamiento de Contingencia definido como el conjunto de estrategias, políticas y procedimientos que se llevarán a cabo en caso de presentarse requerimientos inesperados de liquidez. El Plan contempla, entre otros, la definición de las variables o indicadores que pudieran indicar contingencias de liquidez, definición de posibles escenarios, proceso de activación del plan, proceso de ejecución y seguimiento del Plan, proceso de finalización, plan de comunicación, definición de niveles de estrés, descripción de las acciones a seguir, fuentes de financiamiento y participación de los órganos de gobierno.

## 21. Coeficiente de Financiamiento Estable Neto CFEN

(Cifras en millones de pesos)		Cifras Individuales					Cifras Consolidadas				
		Importe sin ponderar por plazo residual				Importe Ponderado	Importe sin ponderar por plazo residual				Importe ponderado
		Sin vencimiento	< 6 meses	De 6 meses a < 1 año	≥ 1 año		Sin vencimiento	< 6 meses	De 6 meses a < 1 año	≥ 1 año	
<b>ELEMENTOS DEL MONTO DE FINANCIAMIENTO ESTABLE DISPONIBLE</b>											
1	Capital:	2,111				2,111	2,111				2,111
2	Capital fundamental y capital básico no fundamental.	2,111				2,111	2,111				2,111
3	Otros instrumentos de capital.										
4	Depósitos minoristas:										
5	Depósitos estables.										
6	Depósitos menos estables.										
7	Financiamiento o mayorista:		2,572			2,566		2,572			2,566
8	Depósitos operacionales.										
9	Otro financiamiento mayorista.		2,572			2,566		2,572			2,566
10	Pasivos interdependientes										
11	Otros pasivos:		478			239		478			239
12	Pasivos por derivados para fines del Coeficiente de Financiamiento o Estable Neto	No Aplica				No Aplica	No Aplica				No Aplica
13	Todos los pasivos y recursos propios no incluidos en las categorías anteriores.										
14	Total del Monto de Financiamiento o Estable Disponible	No Aplica	No Aplica	No Aplica	No Aplica	2,122	No Aplica	No Aplica	No Aplica	No Aplica	2,122
<b>ELEMENTOS DEL MONTO DE FINANCIAMIENTO ESTABLE REQUERIDO</b>											
15	Total de activos líquidos elegibles para efectos del Coeficiente de	No Aplica	No Aplica	No Aplica	No Aplica	3,683	No Aplica	No Aplica	No Aplica	No Aplica	3,683

	Financiamient o Estable Neto.										
16	Depósitos en otras instituciones financieras con propósitos operacionales.		13			7		13			7
17	Préstamos al corriente y valores:										
18	Financiamient o garantizado otorgado a entidades financieras con activos líquidos elegibles de nivel I.		3,683			668		3,683			668
19	Financiamient o otorgado a entidades financieras garantizado con activos líquidos elegibles distintos de nivel I, y financiamiento otorgado a entidades financieras no garantizado.		907			136		907			136
20	Financiamient o otorgado a contrapartes distintas de entidades financieras, las cuales:										
21	Tienen un ponderador de riesgo de crédito menor o igual a 35% de acuerdo al Método Estándar para riesgo de crédito de Basilea II.										
22	Créditos a la Vivienda (vigentes), de los cuales:										
23	Tienen un ponderador de riesgo crédito menor o igual a 35% de										

	acuerdo al Método Estándar establecido en las Disposiciones.										
24	Títulos de deuda y acciones distintos a los Activos Líquidos Elegibles (que no se encuentren en situación de impago).										
25	Activos interdependientes.										
26	Otros Activos:		9,142			570		9,142			570
27	Materias primas básicas (commodities) comercializadas físicamente, incluyendo oro.		No Aplica	No Aplica	No Aplica			No Aplica	No Aplica	No Aplica	
28	Margen inicial otorgado en operaciones con instrumentos financieros derivados y contribuciones al fondo de absorción de pérdidas de contrapartes centrales	No Aplica					No Aplica				
29	Activos por derivados para fines del Coeficiente de Financiamiento o Estable Neto.	No Aplica					No Aplica				
30	Pasivos por derivados para fines del Coeficiente de Financiamiento o Estable Neto antes de la deducción por la variación del margen inicial	No Aplica					No Aplica				
31	Todos los activos y operaciones no incluidos en										

	las categorías anteriores.										
32	Operaciones fuera de balance.										
33	Total de Monto de Financiamiento Estable Requerido.	No Aplica	No Aplica	No Aplica	No Aplica	805	No Aplica	No Aplica	No Aplica	No Aplica	805
34	Coefficiente de Financiamiento Estable Neto (%).	No Aplica	No Aplica	No Aplica	No Aplica	264	No Aplica	No Aplica	No Aplica	No Aplica	264

El Coeficiente de financiamiento estable neto al cierre del mes de marzo de 2024 es de 247% y el promedio del primer trimestre 2024 es de 247%

- a) Las principales causas de los resultados del Coeficiente de Financiamiento Estable Neto y la evolución de sus principales componentes.
  - Al cierre del mes de marzo de 2024, se presentó una variación de +16 puntos porcentuales con relación al cierre del 4º trimestre de 2023. La variación se originó por la estrategia de inversión y el incremento a las líneas otorgadas de crédito no comprometidas
- b) Los cambios de las principales componentes dentro del trimestre que se reporte
  - La estrategia de inversión es el principal componente que afecta el coeficiente, respecto al trimestre anterior.
- c) La evolución de la composición del Monto de Financiamiento Estable Disponible y del Monto de Financiamiento Estable Requerido.
- La evolución de la composición del FED y FER para Banco S3 Caceis México es muy estable ya que al cierre del 1T 2024 no cuenta con posiciones propias, el capital propio, así como los saldos de terceros son invertidos en su mayoría a un día en HQLA sin embargo se mantiene un monitoreo constante del indicador.
- d) El impacto en el Coeficiente de Financiamiento Estable Neto de la incorporación de las entidades objeto de consolidación.
  - Banco S3 Caceis México no tiene entidades objeto de consolidación que puedan afectar el coeficiente.

Banco S3 Caceis México no cuenta con entidades financieras y sociedades del grupo financiero, consorcio o grupo empresarial que puedan recibir apoyo financiero por parte de la Institución.



## 22. Índice de Capitalización

<b>Tabla I.1</b> <b>Formato de revelación de la integración de capital sin considerar transitoriedad en la aplicación de los ajustes regulatorios</b> <b>(Cifras en millones de pesos)</b>		
<b>Referencia</b>	<b>Capital Común de Nivel 1 (CET 1): Instrumentos y Reservas</b>	<b>Monto</b>
1	Acciones ordinarias que califican para capital común de nivel 1 más su prima correspondiente	1,650
2	Resultados de ejercicios anteriores	354
3	Otros elementos de la utilidad integral (y otras reservas)	128
4	Capital sujeto a eliminación gradual del capital común de nivel 1 (solo aplicable para compañías que no estén vinculadas a acciones)	No aplica
5	Acciones ordinarias emitidas por subsidiarias en tenencia de terceros (monto permitido en el capital común de nivel 1)	No aplica
6	<b>Capital común de nivel 1 antes de ajustes regulatorios</b>	2,132
<b>Capital Común de Nivel 1: Ajustes Regulatorios</b>		
7	Ajustes por valuación prudencial	No aplica
8	Crédito mercantil (neto de sus correspondientes impuestos a la utilidad diferidos a cargo)	0
9	Otros intangibles diferentes a los derechos por servicios hipotecarios (neto de sus correspondientes impuestos a la utilidad diferidos a cargo)	(45)
10 (conservador)	Impuestos a la utilidad diferidos a favor que dependen de ganancias futuras excluyendo aquellos que se derivan de diferencias temporales (netos de impuestos a la utilidad diferidos a cargo)	0
11	Resultado por valuación de instrumentos de cobertura de flujos de efectivo	0
met12	Reservas pendientes de constituir	0
13	Beneficios sobre el remanente en operaciones de bursatilización	0
14	Pérdidas y ganancias ocasionadas por cambios en la calificación crediticia propia sobre los pasivos valuados a valor razonable	No aplica
15	Plan de pensiones por beneficios definidos	0
16 (conservador)	Inversiones en acciones propias	0
17 (conservador)	Inversiones recíprocas en el capital ordinario	0
18 (conservador)	Inversiones en el capital de bancos, instituciones financieras y aseguradoras fuera del alcance de la consolidación regulatoria, netas de las posiciones cortas elegibles, donde la Institución no posea más del 10% del capital social emitido (monto que excede el umbral del 10%)	0
19 (conservador)	Inversiones significativas en acciones ordinarias de bancos, instituciones financieras y aseguradoras fuera del alcance de la consolidación regulatoria, netas de las posiciones cortas elegibles, donde la Institución posea más del 10% del capital social emitido (monto que excede el umbral del 10%)	0
20 (conservador)	Derechos por servicios hipotecarios (monto que excede el umbral del 10%)	0
21	Impuestos a la utilidad diferidos a favor provenientes de diferencias temporales (monto que excede el umbral del 10%, neto de impuestos diferidos a cargo)	0
22	Monto que excede el umbral del 15%	No aplica

23	Del cual: Inversiones significativas donde la institución posee más del 10% en acciones comunes de instituciones financieras	No aplica
24	Del cual: Derechos por servicios hipotecarios	No aplica
25	Del cual: Impuestos a la utilidad diferidos a favor derivados de diferencias temporales	No aplica
<b>26</b>	<b>Derogado</b>	0
A	Del cual: Otros elementos de la utilidad integral (y otras reservas)	0
B	Del cual: Inversiones en deuda subordinada	0
C	del cual: Utilidad o incremento el valor de los activos por adquisición de posiciones de bursatilizaciones (Instituciones Organizadoras)	0
D	Del cual: Inversiones en organismos multilaterales	0
E	Del cual: Inversiones en empresas relacionadas	0
F	Del cual: Inversiones en capital de riesgo	0
G	Del cual: Inversiones en fondos de inversión	0
H	Del cual: Financiamiento para la adquisición de acciones propias	0
I	Del cual: Operaciones que contravengan las disposiciones	0
J	Del cual: Cargos diferidos y pagos anticipados	0
K	Del cual: Posiciones en Esquemas de Primeras Pérdidas	0
L	Del cual: Participación de los Trabajadores en las Utilidades Diferidas	(17)
M	Del cual: Personas Relacionadas Relevantes	0
N	Del cual: Plan de pensiones por beneficios definidos	0
<b>O</b>	<b>Derogado</b>	
27	Ajustes regulatorios que se aplican al capital común de nivel 1 debido a la insuficiencia de capital adicional de nivel 1 y al capital de nivel 2 para cubrir deducciones	0
28	<b>Ajustes regulatorios totales al capital común de nivel 1</b>	<b>(62)</b>
29	<b>Capital común de nivel 1 (CET1)</b>	<b>2,070</b>
<b>Capital Adicional de Nivel 1: Instrumentos</b>		
30	Instrumentos emitidos directamente que califican como capital adicional de nivel 1, más su prima	0
31	De los cuales: Clasificados como capital bajo los criterios contables aplicables	0
32	De los cuales: Clasificados como pasivo bajo los criterios contables aplicables	No aplica
33	Instrumentos de capital emitidos directamente sujetos a eliminación gradual del capital adicional de nivel 1	0
34	Instrumentos emitidos de capital adicional de nivel 1 e instrumentos de capital común de nivel 1 que no se incluyen en el renglón 5 que fueron emitidos por subsidiarias en tenencia de terceros (monto permitido en el nivel adicional 1)	No aplica
35	Del cual: Instrumentos emitidos por subsidiarias sujetos a eliminación gradual	No aplica
36	<b>Capital adicional de nivel 1 antes de ajustes regulatorios</b>	0
<b>Capital Adicional de Nivel 1: Ajustes Regulatorios</b>		
37 (conservador)	Inversiones en instrumentos propios de capital adicional de nivel 1	No aplica
38 (conservador)	Inversiones en acciones recíprocas en instrumentos de capital adicional de nivel 1	No aplica
39 (conservador)	Inversiones en el capital de bancos, instituciones financieras y aseguradoras fuera del alcance de la consolidación regulatoria, netas de las posiciones cortas elegibles, donde la Institución no posea más del 10% del capital social emitido (monto que excede el umbral del 10%)	No aplica

40 (conservador)	Inversiones significativas en el capital de bancos, instituciones financieras y aseguradoras fuera del alcance de consolidación regulatoria, netas de las posiciones cortas elegibles, donde la Institución posea más del 10% del capital social emitido	No aplica
41	Ajustes regulatorios nacionales	0
42	Ajustes regulatorios aplicados al capital adicional de nivel 1 debido a la insuficiencia del capital de nivel 2 para cubrir deducciones	No aplica
43	<b>Ajustes regulatorios totales al capital adicional de nivel 1</b>	0
44	<b>Capital adicional de nivel 1 (AT1)</b>	0
45	<b>Capital de nivel 1 (T1 = CET1 + AT1)</b>	2,070
<b>Capital de Nivel 2: Instrumentos y Reservas</b>		
46	Instrumentos emitidos directamente que califican como capital de nivel 2, más su prima	0
47	Instrumentos de capital emitidos directamente sujetos a eliminación gradual del capital de nivel 2	0
48	Instrumentos de capital de nivel 2 e instrumentos de capital común de nivel 1 y capital adicional de nivel 1 que no se hayan incluido en los renglones 5 o 34, los cuales hayan sido emitidos por subsidiarias en tenencia de terceros (monto permitido en el capital complementario de nivel 2)	No aplica
49	de los cuales: Instrumentos emitidos por subsidiarias sujetos a eliminación gradual	No aplica
50 (conservador)	Reservas	0
51	<b>Capital de nivel 2 antes de ajustes regulatorios</b>	0
<b>Capital de Nivel 2: Ajustes Regulatorios</b>		
52 (conservador)	Inversiones en instrumentos propios de capital de nivel 2	No aplica
53 (conservador)	Inversiones recíprocas en instrumentos de capital de nivel 2	No aplica
54 (conservador)	Inversiones en el capital de bancos, instituciones financieras y aseguradoras fuera del alcance de la consolidación regulatoria, netas de las posiciones cortas elegibles, donde la Institución no posea más del 10% del capital social emitido (monto que excede el umbral del 10%)	No aplica
55 (conservador)	Inversiones significativas en el capital de bancos, instituciones financieras y aseguradoras fuera del alcance de consolidación regulatoria, netas de posiciones cortas elegibles, donde la Institución posea más del 10% del capital social emitido	No aplica
56	Ajustes regulatorios nacionales	0
57	<b>Ajustes regulatorios totales al capital de nivel 2</b>	0
58	<b>Capital de nivel 2 (T2)</b>	0
59	<b>Capital total (TC = T1 + T2)</b>	2,070
60	<b>Activos ponderados por riesgo totales</b>	1,172
<b>Razones de Capital y Suplementos</b>		

61	Capital Común de Nivel 1 (como porcentaje de los activos ponderados por riesgo totales)	177%
62	Capital de Nivel 1 (como porcentaje de los activos ponderados por riesgo totales)	177%
63	Capital Total (como porcentaje de los activos ponderados por riesgo totales)	177%
64	Suplemento específico institucional (al menos deberá constar de: el requerimiento de capital común de nivel 1 más el colchón de conservación de capital, más el colchón contra cíclico, más el colchón <b>D-SIB</b> ; expresado como porcentaje de los activos ponderados por riesgo totales)	177%
65	Del cual: Suplemento de conservación de capital	0
66	Del cual: Suplemento contra cíclico bancario específico	0
67	Del cual: Suplemento de bancos globales sistémicamente importantes ( <b>D-SIB</b> )	0
68	Capital Común de Nivel 1 disponible para cubrir los suplementos (como porcentaje de los activos ponderados por riesgo totales)	177%
<b>Mínimos nacionales (en caso de ser diferentes a los de Basilea 3)</b>		
69	Razón mínima nacional de CET1 (si difiere del mínimo establecido por Basilea 3)	No aplica
70	Razón mínima nacional de T1 (si difiere del mínimo establecido por Basilea 3)	No aplica
71	Razón mínima nacional de TC (si difiere del mínimo establecido por Basilea 3)	No aplica
<b>Cantidades por debajo de los umbrales para deducción (antes de la ponderación por riesgo)</b>		
72	Inversiones no significativas en el capital de otras instituciones financieras	No aplica
73	Inversiones significativas en acciones comunes de instituciones financieras	No aplica
74	Derechos por servicios hipotecarios (netos de impuestos a la utilidad diferidos a cargo)	No aplica
75	Impuestos a la utilidad diferidos a favor derivados de diferencias temporales (netos de impuestos a la utilidad diferidos a cargo)	0
<b>Límites aplicables a la inclusión de reservas en el capital de nivel 2</b>		
76 (conservador)	Reservas elegibles para su inclusión en el capital de nivel 2 con respecto a las exposiciones sujetas a la metodología estandarizada (previo a la aplicación del límite)	0
77 (conservador)	Límite en la inclusión de provisiones en el capital de nivel 2 bajo la metodología estandarizada	0
78	Reservas elegibles para su inclusión en el capital de nivel 2 con respecto a las exposiciones sujetas a riesgos de crédito (previo a la aplicación del límite)	0
79	Límite en la inclusión de reservas en el capital de nivel 2 bajo la metodología de calificaciones internas	0
<b>Instrumentos de capital sujetos a eliminación gradual (aplicable únicamente entre el 1 de enero de 2018 y el 1 de enero de 2022)</b>		
80	Límite actual de los instrumentos de CET1 sujetos a eliminación gradual	No aplica
81	Monto excluido del CET1 debido al límite (exceso sobre el límite después de amortizaciones y vencimientos)	No aplica
82	Límite actual de los instrumentos AT1 sujetos a eliminación gradual	0
83	Monto excluido del AT1 debido al límite (exceso sobre el límite después de amortizaciones y vencimientos)	0

84	Límite actual de los instrumentos T2 sujetos a eliminación gradual	0
85	Monto excluido del T2 debido al límite (exceso sobre el límite después de amortizaciones y vencimientos)	0

**Tabla I.2**

**Notas al formato de revelación de la integración de capital sin considerar transitoriedad en la aplicación de los ajustes regulatorios**

Referencia	Descripción
1	Elementos del capital contribuido conforme a la fracción I inciso a) numerales 1) y 2) del Artículo 2 Bis 6 de las presentes disposiciones.
2	Resultados de ejercicios anteriores y sus correspondientes actualizaciones.
3	Reservas de capital, resultado neto, resultado por valuación de títulos disponibles para la venta, efecto acumulado por conversión, resultado por valuación de instrumentos de cobertura de flujos de efectivo, resultado por tenencia de activos no monetarios, y el saldo de remediones por beneficios definidos a los empleados considerando en cada concepto sus actualizaciones.
4	No aplica. El capital social de las instituciones de crédito en México está representado por títulos representativos o acciones. Este concepto solo aplica para entidades donde dicho capital no esté representado por títulos representativos o acciones.
5	No aplica para el ámbito de capitalización en México que es sobre una base no consolidada. Este concepto solo aplicaría para entidades donde el ámbito de aplicación es consolidado.
6	Suma de los conceptos 1 a 5.
7	No aplica. En México no se permite el uso de modelos internos para el cálculo del requerimiento de capital por riesgo de mercado.
8	Crédito mercantil, neto de sus impuestos a la utilidad diferidos a cargo conforme a lo establecido en la fracción I inciso n) del Artículo 2 Bis 6 de las presentes disposiciones.
9	Intangibles, diferentes al crédito mercantil, y en su caso a los derechos por servicios hipotecario, netos de sus impuestos a la utilidad diferidos a cargo, conforme a lo establecido en la fracción I inciso n) del Artículo 2 Bis 6 de las presentes disposiciones.
10*	Impuestos a la utilidad diferidos a favor provenientes de pérdidas y créditos fiscales conforme a lo establecido en la fracción I inciso p) del Artículo 2 Bis 6 de las presentes disposiciones.  Este tratamiento es más conservador que lo establecido por el Comité de Supervisión Bancaria de Basilea en su documento "Basilea III: Marco regulador global para reforzar los bancos y sistemas bancarios" publicado en junio de 2011, ya que no permite compensar con los impuestos a la utilidad.
11	Resultado por valuación de instrumentos de cobertura de flujos de efectivo que corresponden a partidas cubiertas que no están valuadas a valor razonable.
12*	Reservas pendientes de constituir conforme a lo establecido en la fracción I inciso k) del Artículo 2 Bis 6 de las presentes disposiciones.  Este tratamiento es más conservador que lo establecido por el Comité de Supervisión Bancaria de Basilea en su documento "Basilea III: Marco regulador global para reforzar los bancos y sistemas bancarios" publicado en junio de 2011, ya que deduce del capital común de nivel 1 las reservas preventivas pendientes de constituirse, de acuerdo con lo dispuesto en el Capítulo V del Título Segundo de las presentes disposiciones, así como aquéllas constituidas con cargo a cuentas contables que no formen parte de las partidas de resultados o del capital contable y no sólo la diferencia positiva entre las Pérdidas Esperadas Totales menos las Reservas Admisibles Totales, en el caso de que las Instituciones utilicen métodos basados en calificaciones internas en la determinación de sus requerimientos de capital.
13	Beneficios sobre el remanente en operaciones de bursatilización conforme a lo establecido en la fracción I inciso c) del Artículo 2 Bis 6 de las presentes disposiciones.
14	No aplica.

15	Inversiones realizadas por el fondo de pensiones de beneficios definidos que corresponden a los recursos a los que la Institución no tiene acceso irrestricto e ilimitado. Estas inversiones se considerarán netas de los pasivos del plan y de los impuestos a la utilidad diferidos a cargo que correspondan que no hayan sido aplicados en algún otro ajuste regulatorio.
16*	<p>El monto de la inversión en cualquier acción propia que la Institución adquiera: de conformidad con lo previsto en la Ley de acuerdo con lo establecido en la fracción I inciso d) del Artículo 2 Bis 6 de las presentes disposiciones; a través de los índices de valores previstos por la fracción I inciso e) del Artículo 2 Bis 6 de las presentes disposiciones, y a través de los fondos de inversión considerados en la fracción I inciso i) del Artículo 2 Bis 6.</p> <p>Este tratamiento es más conservador que el establecido por el Comité de Supervisión Bancaria de Basilea en su documento "Basilea III: Marco regulador global para reforzar los bancos y sistemas bancarios" publicado en junio de 2011 debido a que la deducción por este concepto se realiza del capital común de nivel 1, sin importar el nivel de capital en el que se haya invertido.</p>
17*	<p>Inversiones, en capital de sociedades, distintas a las entidades financieras a que se refiere el inciso f) del Artículo 2 Bis 6 de las presentes disposiciones, que sean a su vez, directa o indirectamente accionistas de la propia Institución, de la sociedad controladora del grupo financiero, de las demás entidades financieras integrantes del grupo al que pertenezca la Institución o de las filiales financieras de éstas de conformidad con lo establecido en la fracción I inciso j) del Artículo 2 Bis 6 de las presentes disposiciones, incluyendo aquellas inversiones correspondientes a fondos de inversión considerados en la fracción I inciso i) del Artículo 2 Bis 6.</p> <p>Este tratamiento es más conservador que el establecido por el Comité de Supervisión Bancaria de Basilea en su documento "Basilea III: Marco regulador global para reforzar los bancos y sistemas bancarios" publicado en junio de 2011 debido a que la deducción por este concepto se realiza del capital común de nivel 1, sin importar el nivel de capital en el que se haya invertido, y adicionalmente porque se considera a cualquier tipo de entidad, no solo entidades financieras.</p>
18*	<p>Inversiones en acciones, donde la Institución posea hasta el 10% del capital social de entidades financieras a que se refieren los Artículos 89 de la Ley y 31 de la Ley para Regular las Agrupaciones Financieras conforme a lo establecido a la fracción I inciso f) del Artículo 2 Bis 6 de las presentes disposiciones, incluyendo aquellas inversiones realizadas a través de los fondos de inversión a los que se refiere la fracción I inciso i) del Artículo 2 Bis 6. Las inversiones anteriores excluyen aquellas que se realicen en el capital de organismos multilaterales de desarrollo o de fomento de carácter internacional que cuenten con Calificación crediticia asignada por alguna de las Instituciones Calificadoras al emisor, igual o mejor al Grado de Riesgo 2 a largo plazo.</p> <p>Este tratamiento es más conservador que el establecido por el Comité de Supervisión Bancaria de Basilea en su documento "Basilea III: Marco regulador global para reforzar los bancos y sistemas bancarios" publicado en junio de 2011 debido a que la deducción por este concepto se realiza del capital común de nivel 1, sin importar el nivel de capital en el que se haya invertido, y adicionalmente porque se deduce el monto total registrado de las inversiones.</p>
19*	<p>Inversiones en acciones, donde la Institución posea más del 10% del capital social de las entidades financieras a que se refieren los Artículos 89 de la Ley y 31 de la Ley para Regular las Agrupaciones Financieras conforme a lo establecido a la fracción I inciso f) del Artículo 2 Bis 6 de las presentes disposiciones, incluyendo aquellas inversiones realizadas a través de los fondos de inversión a los que se refiere la fracción I inciso i) del Artículo 2 Bis 6. Las inversiones anteriores excluyen aquellas que se realicen en el capital de organismos multilaterales de desarrollo o de fomento de carácter internacional que cuenten con Calificación crediticia asignada por alguna de las Instituciones Calificadoras al emisor, igual o mejor al Grado de Riesgo 2 a largo plazo.</p> <p>Este tratamiento es más conservador que el establecido por el Comité de Supervisión Bancaria de Basilea en su documento "Basilea III: Marco regulador global para reforzar los bancos y sistemas bancarios" publicado en junio de 2011 debido a que la deducción por este concepto se realiza del capital común de nivel 1, sin importar el nivel de capital en el que se haya invertido, y adicionalmente porque se deduce el monto total registrado de las inversiones.</p>

20*	<p>Los derechos por servicios hipotecarios se deducirán por el monto total registrado en caso de existir estos derechos.</p> <p>Este tratamiento es más conservador que el establecido por el Comité de Supervisión Bancaria de Basilea en su documento “Basilea III: Marco regulador global para reforzar los bancos y sistemas bancarios” publicado en junio de 2011 debido a que se deduce el monto total registrado de los derechos.</p>
21	El monto de impuestos a la utilidad diferidos a favor provenientes de diferencias temporales menos los correspondientes impuestos a la utilidad diferidos a cargo no considerados para compensar otros ajustes, que exceda el 10% de la diferencia entre la referencia 6 y la suma de las referencias 7 a 20.
22	No aplica. Los conceptos fueron deducidos del capital en su totalidad.
23	No aplica. El concepto fue deducido del capital en su totalidad.
24	No aplica. El concepto fue deducido del capital en su totalidad.
25	No aplica. El concepto fue deducido del capital en su totalidad.
26	<b>Ajustes nacionales considerados como la suma de los siguientes conceptos.</b>
	A. La suma del efecto acumulado por conversión y el resultado por tenencia de activos no monetarios considerando el monto de cada uno de estos conceptos con signo contrario al que se consideró para incluirlos en la referencia 3, es decir si son positivos en este concepto entrarán como negativos y viceversa.
	B. Inversiones en instrumentos de deuda subordinada, conforme a lo establecido en la fracción I inciso b) del Artículo 2 Bis 6 de las presentes disposiciones.
	C. El monto que resulte si con motivo de la adquisición de posiciones de bursatilización, las Instituciones originadoras registran una utilidad o un incremento en el valor de sus activos respecto de los activos anteriormente registrados en su balance, conforme a lo establecido en la fracción I inciso c) del Artículo 2 Bis 6 de las presentes disposiciones.
	D. Inversiones en el capital de organismos multilaterales de desarrollo o de fomento de carácter internacional conforme a lo establecido en la fracción I inciso f) del Artículo 2 Bis 6 de las presentes disposiciones que cuenten con Calificación crediticia asignada por alguna de las Instituciones Calificadoras al emisor, igual o mejor al Grado de Riesgo 2 a largo plazo.
	E. Inversiones en acciones de empresas relacionadas con la Institución en los términos de los Artículos 73, 73 Bis y 73 Bis 1 de la Ley, incluyendo el monto correspondiente de las inversiones en fondos de inversión y las inversiones en índices conforme a lo establecido en la fracción I inciso g) del Artículo 2 Bis 6 de las presentes disposiciones.
	F. Inversiones que realicen las instituciones de banca de desarrollo en capital de riesgo, conforme a lo establecido en la fracción I inciso h) del Artículo 2 Bis 6 de las presentes disposiciones.
	G. Las inversiones en acciones, distintas del capital fijo, de fondos de inversión cotizadas en las que la Institución mantenga más del 15 por ciento del capital contable del citado fondo de inversión, conforme a la fracción I inciso i) del Artículo 2 Bis 6, que no hayan sido consideradas en las referencias anteriores.
	H. Cualquier tipo de aportación cuyos recursos se destinen a la adquisición de acciones de la sociedad controladora del grupo financiero, de las demás entidades financieras integrantes del grupo al que pertenezca la Institución o de las filiales financieras de éstas conforme a lo establecido en la fracción I inciso l) del Artículo 2 Bis 6 de las presentes disposiciones.
I. Operaciones que contravengan las disposiciones, conforme a lo establecido en la fracción I inciso m) del Artículo 2 Bis 6 de las presentes disposiciones.	

	J. Cargos diferidos y pagos anticipados, netos de sus impuestos a la utilidad diferidos a cargo, conforme a lo establecido en la fracción I inciso n) del Artículo 2 Bis 6 de las presentes disposiciones.
	K. Posiciones relacionadas con el Esquema de Primeras Pérdidas en los que se conserva el riesgo o se proporciona protección crediticia hasta cierto límite de una posición conforme a la fracción I inciso o) del Artículo 2 Bis 6.
	L. La participación de los trabajadores en las utilidades diferidas a favor conforme a la fracción I inciso p) del Artículo 2 Bis 6 de las presentes disposiciones.
	M. El monto agregado de las Operaciones Sujetas a Riesgo de Crédito a cargo de Personas Relacionadas Relevantes conforme a la fracción I inciso r) del Artículo 2 Bis 6 de las presentes disposiciones.
	N. La diferencia entre las inversiones realizadas por el fondo de pensiones de beneficios definidos conforme al Artículo 2 Bis 8 menos la referencia 15.
	O. Ajuste por reconocimiento del Capital Neto. El monto que se muestra corresponde al importe registrado en la celda C1 del formato incluido en el apartado II de este anexo.
	P. Las inversiones o aportaciones, directa o indirectamente, en el capital de empresas o en el patrimonio de fideicomisos u otro tipo de figuras similares que tengan por finalidad compensar y liquidar Operaciones celebradas en bolsa, salvo la participación de dichas empresas o fideicomisos en esta última de conformidad con el inciso f) fracción I del Artículo 2 Bis 6.
27	No aplica. No existen ajustes regulatorios para el capital adicional de nivel 1 ni para el capital complementario. Todos los ajustes regulatorios se realizan del capital común de nivel 1.
28	Suma de los renglones 7 a 22, más los renglones 26 y 27.
29	Renglón 6 menos el renglón 28.
30	El monto correspondiente de los títulos representativos del capital social (incluyendo su prima en venta de acciones) que no hayan sido considerados en el Capital Fundamental y los Instrumentos de Capital, que satisfacen las condiciones establecidas en el Anexo 1-R de las presentes disposiciones conforme a lo establecido en la fracción II del Artículo 2 Bis 6 de estas disposiciones.
31	Monto del renglón 30 clasificado como capital bajo los estándares contables aplicables.
32	No aplica. Los instrumentos emitidos directamente que califican como capital adicional de nivel 1, más su prima se registran contablemente como capital.
33	Obligaciones subordinadas computables como Capital Básico No Fundamental, de conformidad con lo dispuesto en el Artículo Tercero Transitorio de la Resolución 50a que modifica las disposiciones de carácter general aplicables a las instituciones de crédito, (Resolución 50a).
34	No aplica.
35	No aplica.
36	Suma de los renglones 30, 33 y 34.
37*	No aplica. La deducción se realiza en su totalidad del capital común de nivel 1.
38*	No aplica. La deducción se realiza en su totalidad del capital común de nivel 1.
39*	No aplica. La deducción se realiza en su totalidad del capital común de nivel 1.
40*	No aplica. La deducción se realiza en su totalidad del capital común de nivel 1.
41	<b>Ajustes nacionales considerados:</b> Ajuste por reconocimiento del Capital Neto. El monto que se muestra corresponde al importe registrado en la celda C2 del formato incluido en el apartado II de este anexo.



42	No aplica. No existen ajustes regulatorios para el capital complementario. Todos los ajustes regulatorios se realizan del capital común de nivel 1.
43	Suma de los renglones 37 a 42.
44	Renglón 36, menos el renglón 43.h
45	Renglón 29, más el renglón 44.
46	El monto correspondiente de los títulos representativos del capital social (incluyendo su prima en venta de acciones) que no hayan sido considerados en el Capital Fundamental ni en el Capital Básico No Fundamental y los Instrumentos de Capital, que satisfacen el Anexo 1-S de las presentes disposiciones conforme a lo establecido en el Artículo 2 Bis 7 de las presentes disposiciones.
47	Obligaciones subordinadas computables como capital complementario, de conformidad con lo dispuesto en el Artículo Tercero Transitorio, de la Resolución 50a.
48	No aplica.
49	No aplica.
50	Estimaciones preventivas para riesgo de crédito hasta por la suma del 1.25% de los activos ponderados por riesgo de crédito, correspondientes a las Operaciones en las que se utilice el Método Estándar para calcular el requerimiento de capital por riesgo de crédito; y la diferencia positiva de las Reservas Admisibles Totales menos las Pérdidas Esperadas Totales, hasta por un monto que no exceda del 0.6 por ciento de los activos ponderados por riesgo de crédito, correspondientes a las Operaciones en las que se utilice el método basado en calificaciones internas para calcular el requerimiento de capital por riesgo de crédito, conforme a la fracción III del Artículo 2 Bis 7.
51	Suma de los renglones 46 a 48, más el renglón 50.
52*	No aplica. La deducción se realiza en su totalidad del capital común de nivel 1.
53*	No aplica. La deducción se realiza en su totalidad del capital común de nivel 1.
54*	No aplica. La deducción se realiza en su totalidad del capital común de nivel 1.
55*	No aplica. La deducción se realiza en su totalidad del capital común de nivel 1.
56	<b>Ajustes nacionales considerados:</b> Ajuste por reconocimiento del Capital Neto. El monto que se muestra corresponde al importe registrado en la celda C4 del formato incluido en el apartado II de este anexo.
57	Suma de los renglones 52 a 56.
58	Renglón 51, menos renglón 57.
59	Renglón 45, más renglón 58.
60	Activos Ponderados Sujetos a Riesgo Totales.
61	Renglón 29 dividido por el renglón 60 (expresado como porcentaje).
62	Renglón 45 dividido por el renglón 60 (expresado como porcentaje).
63	Renglón 59 dividido por el renglón 60 (expresado como porcentaje).
64	Reportar la suma de los porcentajes expresados en los renglones 61, 65, 66 y 67.
65	Reportar 2.5%
66	Porcentaje correspondiente al Suplemento de Capital Contra cíclico al que se refiere el inciso c), fracción III, del Artículo 2 Bis 5.
67	La cantidad SCCS de la fila 64 (expresado como un porcentaje de los activos ponderados por riesgo) que se relaciona con el suplemento de capital por carácter sistémico de la institución de banca múltiple, en los términos del inciso b), fracción III, del Artículo 2 Bis 5.
68	Renglón 61 menos 7%.
69	No aplica. El mínimo es el mismo que establece el Comité de Supervisión Bancaria de Basilea en su documento "Basilea III: Marco regulador global para reforzar los bancos y sistemas bancarios" publicado en junio de 2011.

70	No aplica. El mínimo es el mismo que establece el Comité de Supervisión Bancaria de Basilea en su documento "Basilea III: Marco regulador global para reforzar los bancos y sistemas bancarios" publicado en junio de 2011.
71	No aplica. El mínimo es el mismo que establece el Comité de Supervisión Bancaria de Basilea en su documento "Basilea III: Marco regulador global para reforzar los bancos y sistemas bancarios" publicado en junio de 2011.
72	No aplica. El concepto fue deducido del capital en su totalidad.
73	No aplica. El concepto fue deducido del capital en su totalidad.
74	No aplica. El concepto fue deducido del capital en su totalidad.
75	El monto, que no exceda el 10% de la diferencia entre la referencia 6 y suma de las referencias 7 a 20, de impuestos a la utilidad diferidos a favor provenientes de diferencias temporales menos los correspondientes impuestos a la utilidad diferidos a cargo no considerados para compensar otros ajustes.
76	Estimaciones preventivas para riesgo de crédito correspondientes a las Operaciones en las que se utilice el Método Estándar para calcular el requerimiento de capital por riesgo de crédito.
77	1.25% de los activos ponderados por riesgo de crédito, correspondientes a las Operaciones en las que se utilice el Método Estándar para calcular el requerimiento de capital por riesgo de crédito.
78	Diferencia positiva de las Reservas Admisibles Totales menos las Pérdidas Esperadas Totales correspondientes a las Operaciones en las que se utilice el método basado en calificaciones internas para calcular el requerimiento de capital por riesgo de crédito.
79	0.6 por ciento de los activos ponderados por riesgo de crédito, correspondientes a las Operaciones en las que se utilice el método basado en calificaciones internas para calcular el requerimiento de capital por riesgo de crédito.
80	No aplica. No existen instrumentos sujetos a transitoriedad que computen en el capital común de nivel 1.
81	No aplica. No existen instrumentos sujetos a transitoriedad que computen en el capital común de nivel 1.
82	Saldo de los instrumentos que computaban como capital en la parte básica al 31 de diciembre de 2012 por el correspondiente límite del saldo de dichos instrumentos.
83	Saldo de los instrumentos que computaban como capital en la parte básica al 31 de diciembre de 2012 menos el renglón 33.
84	Saldo de los instrumentos que computaban como capital en la parte complementaria al 31 de diciembre de 2012 por el correspondiente límite del saldo de dichos instrumentos.
85	Saldo de los instrumentos que computaban como capital en la parte complementaria al 31 de diciembre de 2012 menos el renglón 47.

Nota: \* El tratamiento mencionado es más conservador que el que establece el Comité de Supervisión Bancaria de Basilea en su documento "Basilea III: Marco regulador global para reforzar los bancos y sistemas bancarios" publicado en junio de 2011.

A continuación, se muestra un resumen de los principales rubros para el Índice de Capitalización.

Al cierre del mes de marzo de 2024, el índice de capitalización presentó una variación de -23 puntos porcentuales en relación con el 4º trimestre de 2023, esto debido al incremento de saldos en cuentas bancarias.

<b>COMPUTO</b>	
Capital Neto	2,070.46
Capital Básico	2,070.46
Capital Fundamental	2,070.46
<b>ACTIVOS PONDERADOS EN RIESGO</b>	
Activos por Riesgo de Mercado	30.48
Activos por Riesgo de Crédito	560.13
Activos por Riesgo Operacional	581.99
Activos por Riesgo Totales	1,172.60
<b>REQUERIMIENTOS DE CAPITAL</b>	
Requerimiento por Riesgos de Mercado	2.44
Requerimiento por Riesgos de Crédito	44.81
Requerimiento por Riesgo Operacional	46.56
<b>COEFICIENTE</b>	
ICAP = Capital Neto / Activos por Riesgo Totales	176.57
ICAP = Capital Básico / Activos por Riesgo Totales	176.57
ICAP = Capital Fundamental / Activos por Riesgo Totales	176.57

Tabla II.1		
Cifras del balance general al 31 de marzo del 2024 (Cifras en millones de pesos)		
('El anexo I-O no sufrió modificaciones derivado de la nueva presentación de estados financieros aplicables a 2022, por lo que se respetó su presentación vigente)		
Referencia de los rubros del balance general <sup>1</sup>	Rubros del balance	Monto presentado en el balance general <sup>1</sup>
	<b>Activo</b>	<b>9,172</b>
BG1	Disponibilidades	8,877
BG2	Cuentas de margen	0
BG3	Inversiones en valores	0
BG4	Deudores por reporto	0
BG5	Préstamo de valores	0
BG6	Derivados	0
BG7	Ajustes de valuación por cobertura de activos financieros	0
BG8	Total de cartera de crédito (neto)	27
BG9	Beneficios por recibir en operaciones de bursatilización	0
BG10	Otras cuentas por cobrar (neto)	77
BG11	Bienes adjudicados (neto)	0
BG12	Inmuebles, mobiliario y equipo (neto)	0
BG13	Inversiones permanentes	0
BG14	Activos de larga duración disponibles para la venta	0
BG15	Impuestos y PTU diferidos (neto)	95
BG16	Otros activos	96
	<b>Pasivo</b>	<b>7,040</b>
BG17	Captación tradicional	5,898
BG18	Préstamos interbancarios y de otros organismos	0
BG19	Acreedores por reporto	0
BG20	Préstamo de valores	0
BG21	Colaterales vendidos o dados en garantía	0
BG22	Derivados	0
BG23	Ajustes de valuación por cobertura de pasivos financieros	0
BG24	Obligaciones en operaciones de bursatilización	0
BG25	Otras cuentas por pagar	1,106
BG26	Obligaciones subordinadas en circulación	0
BG27	Impuestos y PTU diferidos (neto)	17
BG28	Créditos diferidos y cobros anticipados	19
	<b>Capital Contable</b>	<b>2,132</b>
BG29	Capital contribuido	1,650
BG30	Capital ganado	482
	<b>Cuentas de orden</b>	<b>3,317,549</b>
BG31	Avales otorgados	0
BG32	Activos y pasivos contingentes	0
BG33	Compromisos crediticios	8,621
BG34	Bienes en fideicomiso o mandato	0
BG35	Agente financiero del gobierno federal	0
BG36	Bienes en custodia o en administración	3,308,928
BG37	Colaterales recibidos por la entidad	0
BG38	Colaterales recibidos y vendidos o entregados en garantía por la entidad	0
BG39	Operaciones de banca de inversión por cuenta de terceros (neto)	0

BG40	Intereses devengados no cobrados derivados de cartera de crédito vencida	0
BG41	Otras cuentas de registro	0

Tabla II.2				
Conceptos regulatorios considerados para el cálculo de los componentes del Capital Neto				
(Cifras en millones de Pesos)				
Identificador	Conceptos regulatorios considerados para el cálculo de los componentes del Capital Neto	Referencia del formato de revelación de la integración de capital del apartado I del presente anexo	Monto de conformidad con las notas a la tabla Conceptos regulatorios considerados para el cálculo de los componentes del Capital Neto	Referencia(s) del rubro del balance general y monto relacionado con el concepto regulatorio considerado para el cálculo del Capital Neto proveniente de la referencia mencionada.
	<b>Activo</b>			
1	Crédito mercantil	8	0	
2	Otros Intangibles	9	52	BG16=19 Menos: Otros pagos anticipados =1
3	Impuesto a la utilidad diferida (a favor) proveniente de pérdidas y créditos fiscales	10	0	
4	Beneficios sobre el remanente en operaciones de bursatilización	13	0	
5	Inversiones del plan de pensiones por beneficios definidos sin acceso irrestricto e ilimitado	15	0	
6	Inversiones en acciones de la propia institución	16	0	
7	Inversiones recíprocas en el capital ordinario	17	0	
8	Inversiones directas en el capital de entidades financieras donde la Institución no posea más del 10% del capital social emitido	18	0	
9	Inversiones indirectas en el capital de entidades financieras donde la Institución no posea	18	0	

	más del 10% del capital social emitido			
10	Inversiones directas en el capital de entidades financieras donde la Institución posea más del 10% del capital social emitido	19		0
11	Inversiones indirectas en el capital de entidades financieras donde la Institución posea más del 10% del capital social emitido	19		0
12	Impuesto a la utilidad diferida (a favor) proveniente de diferencias temporales	21		0
13	Reservas reconocidas como capital complementario	50		0
14	Inversiones en deuda subordinada	26 – B		0
15	Inversiones en organismos multilaterales	26 – D		0
16	Inversiones en empresas relacionadas	26 – E		0
17	Inversiones en capital de riesgo	26 – F		0
18	Inversiones en fondos de inversión	26 – G		0
19	Financiamiento para la adquisición de acciones propias	26 – H		0
20	Cargos diferidos y pagos anticipados	26 – J		0
21	Participación de los trabajadores en las utilidades diferida (neta)	26 – L		0
22	Inversiones del plan de pensiones por beneficios definidos	26 – N		0
23	Inversiones en cámaras de compensación	26 – P		0

	<b>Pasivo</b>			
24	Impuestos a la utilidad diferida (a cargo) asociados al crédito mercantil	8		0
25	Impuestos a la utilidad diferida (a cargo) asociados a otros intangibles	9		0
26	Pasivos del plan de pensiones por beneficios definidos sin acceso irrestricto e ilimitado	15		0
27	Impuestos a la utilidad diferida (a cargo) asociados al plan de pensiones por beneficios definidos	15		0
28	Impuestos a la utilidad diferida (a cargo) asociados a otros distintos a los anteriores	21		0
29	Obligaciones subordinadas monto que cumple con el Anexo 1-R	31		0
30	Obligaciones subordinadas sujetas a transitoriedad que computan como Capital No Fundamental	33		0
31	Obligaciones subordinadas monto que cumple con el Anexo 1-S	46		0
32	Obligaciones subordinadas sujetas a transitoriedad que computan como capital complementario	47		0
33	Impuestos a la utilidad diferida (a cargo) asociados a cargos diferidos y pagos anticipados	26 – J		0
	<b>Capital contable</b>			
34	Capital contribuido que cumple con el Anexo 1-Q	1		1,650 BG29
35	Resultado de ejercicios anteriores	2		(93) BG30

36	Resultado por valuación de instrumentos para cobertura de flujo de efectivo	3	0	
37	Otros elementos del capital ganado distintos a los anteriores	3	323	BG30
38	Capital contribuido que cumple con el Anexo 1-R	31	0	
39	Capital contribuido que cumple con el Anexo 1-S	46	0	
40	Resultado por valuación de instrumentos para cobertura de flujo de efectivo de partidas no registradas a valor razonable	03, 11	0	
41	Efecto acumulado por conversión	3, 26 – A	0	
42	Resultado por tenencia de activos no monetarios	3, 26 – A	0	
	<b>Cuentas de orden</b>			
43	Posiciones en Esquemas de Primeras Pérdidas	26 - K	0	
	<b>Conceptos regulatorios no considerados en el balance general</b>			
44	Reservas pendientes de constituir	12	0	
45	Utilidad o incremento al valor de los activos por adquisición de posiciones de bursatilizaciones (Instituciones Originadoras)	26 - C	0	
46	Operaciones que contravengan las disposiciones	26 - I	0	
47	Operaciones con Personas Relacionadas Relevantes	26 - M	0	
48	Derogado		0	



**Tabla II.3**

**Notas a la tabla II.2 “Conceptos regulatorios considerados para el cálculo de los componentes del Capital Neto”**

<b>Identificador</b>	<b>Descripción</b>
1	Crédito mercantil.
2	Intangibles, sin incluir al crédito mercantil.
3	Impuestos a la utilidad diferidos a favor provenientes de pérdidas y créditos fiscales.
4	Beneficios sobre el remanente en operaciones de bursatilización.
5	Inversiones del plan de pensiones por beneficios definidos sin acceso irrestricto e ilimitado.
6	Cualquier acción propia que la Institución adquiera de conformidad con lo previsto en la Ley, que no hayan sido restadas; considerando aquellos montos adquiridos a través de las inversiones en índices de valores y el monto correspondiente a las inversiones en fondos de inversión distintas a las previstas por la referencia 18
7	Inversiones en acciones de sociedades distintas a las entidades financieras a que se refiere el inciso f) de la fracción I del Artículo 2 Bis 6 de las presentes disposiciones, que sean a su vez, directa o indirectamente accionistas de la propia Institución, de la sociedad controladora del grupo financiero, de las demás entidades financieras integrantes del grupo al que pertenezca la Institución o de las filiales financieras de éstas, considerando aquellas inversiones correspondientes a fondos de inversión distintas a las previstas por la referencia 18.
8	Inversiones directas en el capital de las entidades financieras a que se refieren los Artículos 89 de la Ley y 12 y 81 de la Ley para Regular las Agrupaciones Financieras, donde la Institución posea hasta el 10% del capital de dichas entidades.
9	Inversiones directas en el capital de las entidades financieras a que se refieren los Artículos 89 de la Ley y 12 y 81 de la Ley para Regular las Agrupaciones Financieras, donde la Institución posea más del 10% del capital de dichas entidades.
10	Inversiones indirectas en el capital de las entidades financieras a que se refieren los Artículos 89 de la Ley y 12 y 81 de la Ley para Regular las Agrupaciones Financieras, donde la Institución posea hasta el 10% del capital de dichas entidades.
11	Inversiones indirectas en el capital de las entidades financieras a que se refieren los Artículos 89 de la Ley y 12 y 81 de la Ley para Regular las Agrupaciones Financieras, donde la Institución posea más del 10% del capital de dichas entidades.
12	Impuestos a la utilidad diferidos a favor provenientes de diferencias temporales.
13	Estimaciones preventivas para riesgo de crédito hasta por la suma del 1.25% de los activos ponderados por riesgo de crédito, correspondientes a las Operaciones en las que se utilice el Método Estándar para calcular el requerimiento de capital por riesgo de crédito; y la diferencia positiva de las Reservas Admisibles Totales menos las Pérdidas Esperadas Totales, hasta por un monto que no exceda del 0.6 por ciento de los activos ponderados por riesgo de crédito, correspondientes a las Operaciones en las que se utilice el método basado en calificaciones internas para calcular el requerimiento de capital por riesgo de crédito.
14	Inversiones en instrumentos de deuda subordinada, conforme a lo establecido en la fracción I inciso b) del Artículo 2 Bis 6 de las presentes disposiciones.
15	Inversiones en el capital de organismos multilaterales de desarrollo o de fomento de carácter internacional conforme a lo establecido en la fracción I inciso f) del Artículo 2 Bis 6 de las presentes disposiciones que cuenten con Calificación crediticia asignada por alguna de las Instituciones Calificadoras al emisor, igual o mejor al Grado de Riesgo 2 a largo plazo.
16	Inversiones en acciones de empresas relacionadas con la Institución en los términos de los Artículos 73, 73 Bis y 73 Bis 1 de la Ley, incluyendo el monto correspondiente de las inversiones en fondos de inversión y las inversiones en índices conforme a lo establecido en la fracción I inciso g) del Artículo 2 Bis 6 de las presentes disposiciones.

17	Inversiones que realicen las instituciones de banca de desarrollo en capital de riesgo, conforme a lo establecido en la fracción I inciso h) del Artículo 2 Bis 6 de las presentes disposiciones.
18	Las inversiones en acciones, distintas del capital fijo, de fondos de inversión cotizadas en las que la Institución mantenga más del 15 por ciento del capital contable del citado fondo de inversión, conforme a la fracción I inciso i) del Artículo 2 Bis 6, que no hayan sido consideradas en las referencias anteriores.
19	Cualquier tipo de aportación cuyos recursos se destinen a la adquisición de acciones de la sociedad controladora del grupo financiero, de las demás entidades financieras integrantes del grupo al que pertenezca la Institución o de las filiales financieras de estas conforme a lo establecido en la fracción I incisos l) del Artículo 2 Bis 6 de las presentes disposiciones.
20	Cargos diferidos y pagos anticipados.
21	La participación de los trabajadores en las utilidades diferidas a favor conforme a la fracción I inciso p) del Artículo 2 Bis 6 de las presentes disposiciones.
22	Inversiones del plan de pensiones por beneficios definidos que tengan ser deducidas de acuerdo con el Artículo 2 Bis 8 de las presentes disposiciones.
23	Las inversiones o aportaciones, directa o indirectamente, en el capital de empresas o en el patrimonio de fideicomisos u otro tipo de figuras similares que tengan por finalidad compensar y liquidar Operaciones celebradas en bolsa, salvo la participación de dichas empresas o fideicomisos en esta última de conformidad con el inciso f) fracción I del Artículo 2 Bis 6.
24	Impuestos a la utilidad diferidos a cargo provenientes de diferencias temporales asociados al crédito mercantil.
25	Impuestos a la utilidad diferidos a cargo provenientes de diferencias temporales asociados a otros intangibles (distintos al crédito mercantil).
26	Pasivos del plan de pensiones por beneficios definidos asociados a inversiones del plan de pensiones por beneficios definidos.
27	Impuestos a la utilidad diferidos a cargo provenientes de diferencias temporales asociados al plan de pensiones por beneficios definidos.
28	Impuestos a la utilidad diferidos a cargo provenientes de diferencias temporales distintos los de las referencias 24, 25, 27 y 33.
29	Monto de obligaciones subordinadas que cumplen con el Anexo 1-R de las presentes disposiciones.
30	Monto de obligaciones subordinadas sujetas a transitoriedad que computan como Capital Básico No Fundamental.
31	Monto de obligaciones subordinadas que cumplen con el Anexo 1-S de las presentes disposiciones.
32	Monto de obligaciones subordinadas sujetas a transitoriedad que computan como capital complementario.
33	Impuestos a la utilidad diferidos a cargo provenientes de diferencias temporales asociados a cargos diferidos y pagos anticipados.
34	Monto del capital contribuido que satisface lo establecido en el Anexo 1-Q de las presentes disposiciones.
35	Resultado de ejercicios anteriores.
36	Resultado por valuación de instrumentos de cobertura de flujo de efectivo de partidas cubiertas valuadas a valor razonable.
37	Resultado neto y resultado por valuación de títulos disponibles para la venta.
38	Monto del capital contribuido que satisface lo establecido en el Anexo 1-R de las presentes disposiciones.
39	Monto del capital contribuido que satisface lo establecido en el Anexo 1-S de las presentes disposiciones.
40	Resultado por valuación de instrumentos para cobertura de flujo de efectivo de partidas cubiertas valuadas a costo amortizado.
41	Efecto acumulado por conversión.
42	Resultado por tenencia de activos no monetarios.

43	Posiciones relacionadas con el Esquema de Primeras Pérdidas en los que se conserva el riesgo o se proporciona protección crediticia hasta cierto límite de una posición conforme a la fracción I inciso o) del Artículo 2 Bis 6.
44	Reservas pendientes de constituir conforme a lo establecido en la fracción I inciso k) del Artículo 2 Bis 6 de las presentes disposiciones.
45	El monto que resulte si con motivo de la adquisición de posiciones de bursatilización, las Instituciones originadoras registran una utilidad o un incremento en el valor de sus activos respecto de los activos anteriormente registrados en su balance, conforme a lo establecido en la fracción I inciso c) del Artículo 2 Bis 6 de las presentes disposiciones.
46	Operaciones que contravengan las disposiciones, conforme a lo establecido en la fracción I inciso m) del Artículo 2 Bis 6 de las presentes disposiciones.
47	El monto agregado de las Operaciones Sujetas a Riesgo de Crédito a cargo de Personas Relacionadas Relevantes conforme a la fracción I incisos) del Artículo 2 Bis 6 de las presentes disposiciones.

<b>Tabla III.1</b>		
<b>Posiciones expuestas a riesgo de mercado por factor de riesgo</b>		
<b>(Cifras en millones de Pesos)</b>		
<b>Concepto</b>	<b>Importe de posiciones equivalentes</b>	<b>Requerimiento de capital</b>
Operaciones en moneda nacional con tasa nominal	7	1
Operaciones con títulos de deuda en moneda nacional con sobretasa y una tasa revisable	0	0
Operaciones en moneda nacional con tasa real o denominados en UDI's	0	0
Operaciones en moneda nacional con tasa de rendimiento referida al crecimiento del Salario Mínimo General	0	0
Posiciones en UDI's o con rendimiento referido al INPC	0	0
Posiciones en moneda nacional con tasa de rendimiento referida al crecimiento del salario mínimo general	0	0
Operaciones en moneda extranjera con tasa nominal	1	0
Posiciones en divisas o con rendimiento indizado al tipo de cambio	23	2
Posiciones en acciones o con rendimiento indizado al precio de una acción o grupo de acciones	0	0
Posiciones en Mercancías	0	0
Requerimiento de Capital por Impacto de Gamma y Vega	0	0

**Tabla III.2**

**Activos ponderados sujetos a riesgo de crédito por grupo de riesgo  
(Cifras en millones de Pesos)**

<b>Concepto</b>	<b>Activos ponderados por riesgo</b>	<b>Requerimiento de capital</b>
Grupo I-A (ponderados al 0%)	0	0
Grupo I-A (ponderados al 10%)	0	0
Grupo I-A (ponderados al 20%)	0	0
Grupo I-B (ponderados al 2%)	0	0
Grupo I-B (ponderados al 4.0%)	0	0
Grupo II (ponderados al 0%)	0	0
Grupo II (ponderados al 20%)	0	0
Grupo II (ponderados al 50%)	0	0
Grupo II (ponderados al 100%)	0	0
Grupo II (ponderados al 120%)	0	0
Grupo II (ponderados al 150%)	0	0
Grupo III (ponderados al 2.5%)	0	0
Grupo III (ponderados al 10%)	0	0
Grupo III (ponderados al 11.50%)	0	0
Grupo III (ponderados al 20%)	220	18
Grupo III (ponderados al 23%)	0	0
Grupo III (ponderados al 25%)	0	0
Grupo III (ponderados al 28.75%)	0	0
Grupo III (ponderados al 50%)	0	0
Grupo III (ponderados al 57.5%)	0	0
Grupo III (ponderados al 60%)	0	0
Grupo III (ponderados al 75%)	0	0
Grupo III (ponderados al 100%)	0	0
Grupo III (ponderados al 115%)	0	0
Grupo III (ponderados al 120%)	0	0
Grupo III (ponderados al 138%)	0	0
Grupo III (ponderados al 150%)	0	0
Grupo III (ponderados al 172.5%)	0	0
Grupo IV (ponderados al 0%)	0	0
Grupo IV (ponderados al 20%)	0	0
Grupo V (ponderados al 10%)	0	0
Grupo V (ponderados al 20%)	0	0
Grupo V (ponderados al 50%)	0	0
Grupo V (ponderados al 115%)	0	0
Grupo V (ponderados al 150%)	0	0
Grupo VI (ponderados al 20%)	0	0
Grupo VI (ponderados al 50%)	0	0
Grupo VI (ponderados al 75%)	0	0
Grupo VI (ponderados al 100%)	0	0
Grupo VI (ponderados al 120%)	0	0
Grupo VI (ponderados al 150%)	0	0
Grupo VI (ponderados al 172.5%)	0	0
Grupo VII_A (ponderados al 10%)	0	0
Grupo VII_A (ponderados al 11.5%)	0	0
Grupo VII_A (ponderados al 20%)	187	15
Grupo VII_A (ponderados al 23%)	0	0
Grupo VII_A (ponderados al 50%)	0	0
Grupo VII_A (ponderados al 57.5%)	0	0
Grupo VII_A (ponderados al 100%)	0	0
Grupo VII_A (ponderados al 115%)	0	0

Grupo VII_A (ponderados al 120%)	0	0
Grupo VII_A (ponderados al 138%)	0	0
Grupo VII_A (ponderados al 150%)	0	0
Grupo VII_A (ponderados al 172.5%)	0	0
Grupo VII_B (ponderados al 0%)	0	0
Grupo VII_B (ponderados al 20%)	0	0
Grupo VII_B (ponderados al 23%)	0	0
Grupo VII_B (ponderados al 50%)	0	0
Grupo VII_B (ponderados al 57.5%)	0	0
Grupo VII_B (ponderados al 100%)	0	0
Grupo VII_B (ponderados al 115%)	0	0
Grupo VII_B (ponderados al 120%)	0	0
Grupo VII_B (ponderados al 138%)	0	0
Grupo VII_B (ponderados al 150%)	0	0
Grupo VII_B (ponderados al 172.5%)	0	0
Grupo VIII (ponderados al 115%)	0	0
Grupo VIII (ponderados al 150%)	0	0
Grupo IX (ponderados al 100%)	0	0
Grupo IX (ponderados al 115%)	0	0
Grupo IX (ponderados al 150%)	0	0
Grupo X (ponderados al 1250%)	0	0
Otros Activos (ponderados al 0%)	0	0
Otros Activos (ponderados al 100%)	0	0
Ajuste por Valuación Crediticia en Operaciones Derivadas	0	0
Bursatilizaciones con Grado de Riesgo 1 (ponderados al 20%)	0	0
Bursatilizaciones con Grado de Riesgo 2 (ponderados al 50%)	0	0
Bursatilizaciones con Grado de Riesgo 3 (ponderados al 100%)	0	0
Bursatilizaciones con Grado de Riesgo 4 (ponderados al 350%)	0	0
Bursatilizaciones con grado de Riesgo 4, o 5 o No calificados (ponderados al 1250%)	0	0
Rebursatilizaciones con Grado de Riesgo 1 (ponderados al 40%)	0	0
Rebursatilizaciones con Grado de Riesgo 2 (ponderados al 100%)	0	0
Rebursatilizaciones con Grado de Riesgo 3 (ponderados al 225%)	0	0
Rebursatilizaciones con Grado de Riesgo 4 (ponderados al 650%)	0	0
Rebursatilizaciones con grado de Riesgo 4, 5 o No Calificados (ponderados al 1250%)	0	0

<b>Tabla IV.1</b>		
<b>Principales características de los títulos que forman parte del Capital Neto</b>		
<b>Referencia</b>	<b>Característica</b>	<b>Opciones</b>
1	Emisor	Banco S3 Caceis México, S.A.
2	Identificador ISIN, CUSIP o Bloomberg	
3	Marco legal	Ley de Instituciones de Crédito
	<b>Tratamiento regulatorio</b>	
4	Nivel de capital con transitoriedad	N.A
5	Nivel de capital sin transitoriedad	Fundamental Capital
6	Nivel del instrumento	Institución de Crédito sin consolidar Subsidiarias
7	Tipo de instrumento	Acciones Serie F
8	Monto reconocido en el capital regulatorio	Ps. 1,650,000,000.00
9	Valor nominal del instrumento	Ps. 100.00
9 <sup>a</sup>	Moneda del instrumento	Pesos Mexicanos
10	Clasificación contable	Capital
11	Fecha de emisión	N.A
12	Plazo del instrumento	Perpetuidad
13	Fecha de vencimiento	Sin vencimiento
14	Cláusula de pago anticipado	No
15	Primera fecha de pago anticipado	N.A
15 <sup>a</sup>	Eventos regulatorios o fiscales	No
15B	Precio de liquidación de la cláusula de pago anticipado	N.A
16	Fechas subsecuentes de pago anticipado	N.A
	<b>Rendimientos / dividendos</b>	
17	Tipo de rendimiento / dividendo	Variable
18	Tasa de interés / dividendo	Variable
19	Cláusula de cancelación de dividendos	No
20	Discrecionalidad en el pago	Obligatorio
21	Cláusula de aumento de intereses	No
22	Rendimiento / dividendos	No Acumulable
23	Convertibilidad del instrumento	N.A
24	Condiciones de convertibilidad	N.A
25	Grado de convertibilidad	N.A
26	Tasa de conversión	N.A
27	Tipo de convertibilidad del instrumento	N.A
28	Tipo de instrumento financiero de la convertibilidad	N.A
29	Emisor del instrumento	N.A
30	Cláusula de disminución de valor (Write-Down)	No
31	Condiciones para disminución de valor	N.A
32	Grado de baja de valor	N.A
33	Temporalidad de la baja de valor	N.A
34	Mecanismo de disminución de valor temporal	N.A
35	Posición de subordinación en caso de liquidación	Acreedores en general
36	Características de incumplimiento	No
37	Descripción de características de incumplimiento	N.A

### **Ponderadores involucrados en el cálculo del Suplemento de Capital Contracíclico de las Instituciones**

Este apartado no es aplicable para Banco S3 Caceis México.

## **Principales indicadores asociados al Suplemento al Capital Neto para instituciones de banca múltiple de importancia sistémica local.**

Banco S3 Caceis México al no ser una institución de importancia sistémica local no le es aplicable este apartado.

### **Gestión del capital**

El Banco al menos una vez por año, realiza una evaluación interna sobre la suficiencia de su capital con referencia a la exposición de sus riesgos, y a su capacidad para absorber pérdidas, así como para continuar operaciones en el corto y en el largo plazo. Dicha evaluación considera al menos, lo siguiente:

1. La identificación, medición, vigilancia, control y mitigación de los riesgos a los que está expuesto.
2. La forma en la que los informes financieros revelan y reflejan los riesgos.
3. La identificación, medición, vigilancia, control y mitigación de los riesgos potenciales ante escenarios de estrés que puedan comprometer la suficiencia del capital y la liquidez, considerando la estructura del balance y la composición de los activos de la misma en los escenarios de estrés que se consideren.
4. La capacidad para obtener recursos y continuar operando ante un escenario de estrés, en el que se comprometa la suficiencia del capital de la institución sin necesidad de incumplir con los mínimos establecidos en las presentes disposiciones.

Para 2023 se terminó el Ejercicio de Suficiencia de Capital 2023-2025 el cual fue enviado a la CNBV Conforme a los tiempos establecidos, obteniendo resultados satisfactorios que muestran la solides del banco ante escenarios de estrés.

En el mes de marzo de 2024 fue enviado a la CNBV el Diseño Inicial del Ejercicio de Suficiencia de Capital, esto de acuerdo con el calendario enviado por dicha comisión.

El Banco cuenta con un Plan de Financiamiento de Contingencia y un Plan de Contingencia en los cuales se detallan las capacidades para obtener recursos tales como líneas de crédito intradía, para casos de contingencia, así como contratos para captar call money y continuar operando ante un escenario de estrés.

### **VaR de Mercado**

De acuerdo con las normas internacionales se determina la metodología de Valor en Riesgo ("VaR"). El VaR se define como la estimación estadística de la pérdida potencial de valor de una determinada posición, en un determinado período de tiempo y con un determinado nivel de confianza. El VaR proporciona una medida del nivel de exposición de las diversas carteras de riesgo, permite la comparación del nivel de riesgo asumido entre diferentes instrumentos y mercados, expresando el nivel de cada cartera mediante una cifra única en unidades económicas.

Se calcula el VaR por un modelo de Simulación Histórica con una ventana de 500 días y un horizonte de un día. Con un nivel de confianza de 99%.

Valor en Riesgo de Mercado correspondiente al 1er Trimestre de 2024 es de 0.2 millones de pesos que representa el 0.0001 % del Capital Neto.

## Razón de apalancamiento

<b>Tabla I.1</b>		
<b>Integración de las principales fuentes de apalancamiento</b>		
Referencia	Rubro	Mar-24
1	Partidas dentro del balance (excluidos instrumentos financieros derivados y operaciones de reporto y préstamo de valores -SFT por sus siglas en inglés- pero incluidos los colaterales recibidos en garantía y registrados en el balance)	9,152
2	(Importes de los activos deducidos para determinar el capital básico)	(61)
3	Exposiciones dentro del balance (Netas) (excluidos instrumentos financieros derivados y SFT, suma de las líneas 1 y 2)	<b>9,091</b>
<b>Exposiciones a instrumentos financieros derivados</b>		
4	Costo actual de reemplazo asociado a todas las operaciones con instrumentos financieros derivados (neto del margen de variación en efectivo admisible)	-
5	Importes de los factores adicionales por exposición potencial futura, asociados a todas las operaciones con instrumentos financieros derivados	-
6	Incremento por Colaterales aportados en operaciones con instrumentos financieros derivados cuando dichos colaterales sean dados de baja del balance conforme al marco contable operativo	-
7	(Deducciones a las cuentas por cobrar por margen de variación en efectivo aportados en operaciones con instrumentos financieros derivados)	-
8	(Exposición por operaciones en instrumentos financieros derivados por cuenta de clientes, en las que el socio liquidador no otorga su garantía en caso del incumplimiento de las obligaciones de la Contraparte Central)	-
9	Importe nocional efectivo ajustado de los instrumentos financieros derivados de crédito suscritos	-
10	(Compensaciones realizadas al nocional efectivo ajustado de los instrumentos financieros derivados de crédito suscritos y deducciones de los factores adicionales por los instrumentos financieros derivados de crédito suscritos)	-
11	Exposiciones totales a instrumentos financieros derivados (suma de las líneas 4 a 10)	-
<b>Exposiciones por operaciones de financiamiento con valores</b>		
12	Activos SFT brutos (sin reconocimiento de compensación), después de ajustes por transacciones contables por ventas	-
13	(Cuentas por pagar y por cobrar de SFT compensadas)	-
14	Exposición Riesgo de Contraparte por SFT	-
15	Exposiciones por SFT actuando por cuenta de terceros	-
16	Exposiciones totales por operaciones de financiamiento con valores (suma de las líneas 12 a 15)	-
<b>Otras exposiciones fuera de balance</b>		
17	Exposición fuera de balance (importe nocional bruto)	-
18	(Ajustes por conversión a equivalentes crediticios)	-
19	Partidas fuera de balance (suma de las líneas 17 y 18)	-
<b>Capital y exposiciones totales</b>		
20	Capital Básico calculado conforme al artículo 2 Bis 6 de las presentes disposiciones	2,070
21	Exposiciones totales (suma de las líneas 3, 11, 16 y 19)	<b>9,091</b>
<b>Razón de Apalancamiento</b>		



Tabla II.1		
Comparativo de los activos totales y los activos ajustados		
Referencia	Descripción	
1	Activos totales	9,152
2	Ajuste por inversiones en el capital de entidades bancarias, financieras, aseguradoras o comerciales que se consolidan a efectos contables, pero quedan fuera del ámbito de consolidación regulatoria	0
3	Ajuste relativo a activos fiduciarios reconocidos en el balance conforme al marco contable, pero excluidos de la medida de la exposición del coeficiente de apalancamiento	0
4	Ajuste por instrumentos financieros derivados	0
5	Ajuste por operaciones de reporto y préstamo de valores [4]	0
6	Ajuste por partidas reconocidas en cuentas de orden	0
7	Otros ajustes	(61)
8	<b>Exposición de la razón de apalancamiento</b>	<b>9,091</b>

Tabla III.1		
Conciliación entre activo total y la exposición dentro del balance		
Referencia	Concepto	
1	Activos totales	9,152
2	Operaciones en instrumentos financieros derivados	0
3	Operaciones en reporto y prestamos de valores	0
4	Activos fiduciarios reconocidos en el balance conforme al marco contable, pero excluidos de la medida de la exposición del coeficiente de apalancamiento	0
5	Exposiciones dentro del Balance	9,152

Tabla IV.1			
Variación de los elementos			
Concepto/Trimestre	1T24	4T23	Variación (%)
Capital Básico 1/	2,070	1,997	4%
Activos Ajustados 2/	9,091	2,688	238%
<b>Razón de Apalancamiento 3/</b>	<b>22.77%</b>	<b>74.31%</b>	<b>-69%</b>

Al cierre del mes de marzo 2024, la Razón de Apalancamiento presentó una variación de -69% con relación al cuarto trimestre del 2023.

Las variables más sensibles al indicador son las inversiones en reporto y los saldos de clientes, los cuales a mayor saldo el indicador tiende a bajar.

## 22. Política de la Tesorería

La política de Inversión de Banco S3 Caceis México establece los límites, las contrapartes y productos en los que la Tesorería puede invertir sus recursos activos asegurando el apego al perfil de riesgo.

La política de inversión es presentada para aprobación al Comité de Administración Integral de Riesgos y al Consejo de Administración.

Dentro de dichos límites destacan:

### 1) Contrapartes

Solamente se puede operar con contrapartes autorizadas por el Comité de riesgos y ratificadas en el Consejo de Administración.

### 2) Productos / inversiones autorizadas

- a) Subasta de depósito: Convocada por Banco de México, se considera activo líquido y no consume ASPR por riesgo de crédito.
- b) Reporto (reverse repo): Aceptando como colateral Bonos del Gobierno Federal y/o Bonos del tesoro emitidos por EE. UU. esta operación se registra como activos líquidos por lo que no afecta las ratios de liquidez y solvencia.
- c) Reporto (reverse repo): Aceptando como colateral Pagarés Bancarios Liquidables al Vencimiento (PRLV's) con calificación del emisor equivalente AAA en el corto plazo y en escala local. Esta operación se registra como entradas de efectivo al 100% en el CCL, por lo que no afecta las ratios de liquidez y solvencia.
  - El monto expuesto al riesgo de crédito se considera como la diferencia entre el capital entregado y el valor del colateral, por lo que el consumo de ASPR es mínimo.
  - Se utilizaría principalmente para mejorar la rentabilidad y estará condicionado a invertir a un plazo de un día hábil bancario o su equivalente por días festivos.
  - La inversión está sujeta a límites regulatorios.
- d) Call money (Money Market): Entrega y recepción de depósitos interbancarios. La entrega consume APSR de crédito al 20%. La recepción de call money no genera riesgo de crédito y no consume APSR de crédito.
- e) Depósitos overnight: en cuentas remuneradas con contrapartes autorizadas.
  - Incluye inversiones con partes relacionadas (sujeto al límite máximo de inversión del 35% del capital básico del Banco). Reinversión automática con disponibilidad diaria de capital e intereses.
  - Retorno automático a primera hora en el día de vencimiento
  - Disponibilidad diaria de capital e intereses
- f) Inversiones a plazo: En depósitos, Bonos Gubernamentales y Bonos Bancarios autorizados a plazo máximo de un año.
- g) Inversiones en USD: Operaciones de reporto o depósitos bancarios a 1 día. En inversiones de reporto únicamente se recibe como colateral Bonos del Estado.

### 3) Inversiones y límites autorizados

Se establecen considerando el perfil de riesgo, la exposición de riesgo de contrapartida y los límites máximos de financiamiento y concentración establecidos en las Disposiciones de Carácter General aplicables a las Instituciones de crédito. La política de inversión permitirá invertir la liquidez disponible al cierre día. Se debe considerar que no se podrá realizar una actividad de negociación y para el caso de inversiones a plazo, deberán ser contabilizadas a vencimiento.

#### Límites de inversiones a plazo

Consideran únicamente la inversión del capital propio y están condicionadas a un plazo máximo de un año y únicamente con contrapartes previamente aprobadas por el Comité de Riesgos y Consejo de Administración. El monto resultado de los saldos de clientes al cierre de día, no se considera para inversiones a plazo.

## 24. Administración Integral de Riesgos

Objetivos de la Administración de Riesgos

La política del Banco implica mantener una función de administración de riesgos robusta e independiente. Los objetivos en materia de riesgo incluyen: identificar, medir, limitar, controlar, vigilar y reportar los riesgos a que está expuesto, empleando las mejores prácticas para la administración de los riesgos en que incurre, estas incluyen:

- Crear transparencia de riesgo (MEDIR)
  - Sistema adecuado de medición de riesgo
  - Identificar y medir todos los riesgos
- Articular claramente el apetito y tolerancia de riesgo (CONTROLAR)
  - Consenso en la toma de riesgos
  - Límites claramente articulados
  - Lineamientos sobre beneficios de riesgo ajustado mínimo
- Construir una organización robusta e independiente (VIGILAR)
  - Vigilancia central
  - Segregación de política y ejecución
  - Calidad profesional de administración de riesgo
- Inculcar una cultura de administración de riesgo (LIMITAR)
  - Métricas de desempeño de riesgo ajustado
  - Titularidad y responsabilidad definida
  - Definición de roles y responsabilidades

Aspectos Generales que la Administración Integral de Riesgos vigila.

Los siguientes aspectos siempre deberán ser considerados en los objetivos, lineamientos y políticas y procedimientos para la administración integral de riesgos:

El perfil de riesgo y los objetivos de exposición al riesgo del Banco.

- Políticas y procedimientos para la administración de los distintos tipos de riesgo, sean éstos cuantificables o no.
- Identificar, medir, vigilar, limitar, controlar, informar y revelar los riesgos cuantificables a los que están expuestas, considerando, en lo conducente, los riesgos no cuantificables.
- La estructura organizacional que soporte el proceso de administración integral de riesgos, que deberá establecerse de manera que exista independencia entre la UAIR y las unidades de negocio, así como una clara delimitación de funciones y responsabilidades en todos los niveles.
- Las facultades y responsabilidades de aquellas personas que desempeñen cargos que impliquen toma de riesgos para el Banco.
- Clasificación de los riesgos por tipo de operación y línea de negocios.
- Límites globales de exposición al riesgo y, en su caso, límites específicos de exposición al riesgo. Los límites mínimos permitidos para cada riesgo aprobado por el Consejo de Administración se establecen en el Anexo correspondiente a “Límites de exposición a riesgos”.
- La forma y periodicidad con la que se deberá informar al Consejo, al CAIR, al director general y a las Áreas de Negocio, sobre la exposición al riesgo del Banco y de cada unidad de negocio de manera mensual excepto al Consejo que se hará de forma anual.
- Medidas de control interno y otros controles implementados para corregir las desviaciones que se observen sobre los límites de exposición al riesgo y niveles de tolerancia.
- El proceso para aprobar, desde una perspectiva de Administración Integral de Riesgos, fusiones, adquisiciones y operaciones, servicios, productos y líneas de negocio que sean nuevos para el Banco, así como estrategias de Administración Integral de Riesgos y, en su caso, de coberturas. Todas las propuestas consideradas deben incluir, entre otros aspectos, una descripción general de la nueva operación, servicio o línea de negocio que se trate, el análisis de sus riesgos implícitos, el procedimiento a utilizar para identificar, medir, vigilar, controlar, informar y revelar dichos riesgos, así como una opinión sobre la viabilidad jurídica de la propuesta.
- Planes de acción para restablecer niveles mínimos de la operación del negocio en caso de presentarse eventos fortuitos o de fuerza mayor.

- El proceso para modificar el perfil de riesgo deseado, y la evaluación de la suficiencia de capital, para en su caso, obtener la autorización para exceder de manera excepcional los límites de exposición al riesgo y los niveles de tolerancia al riesgo.
- Los lineamientos y el proceso para dar seguimiento al riesgo residual, considerando los mecanismos y efectos de mitigación de los riesgos que están reconocidos en la evaluación de la suficiencia de capital.

Estructura Organizacional para la Administración Integral de Riesgos.

La estructura organizacional para la administración integral de riesgos está compuesta por las siguientes secciones:

**a) Autoridades Internas:**

- Consejo de Administración
- Comité de Administración Integral de Riesgos (CAIR)
- Director General

**b) Área de Control de Operaciones**

- Unidad de Administración de Riesgos (UAIR)
- Auditoría Interna
- Control Interno

**c) Áreas Operativas Tomadoras de Riesgo**

Integración y Función del Comité de Administración Integral de Riesgos

El Comité de Administración Integral de Riesgos es el órgano de gobierno encargado de la vigilancia de las exposiciones de riesgos de la entidad, y se considera un órgano especializado e independiente del Consejo.

Está integrado por:

- Dos miembros propietarios del Consejo, uno de los cuales es el presidente.
- El director general.
- El responsable de la UAIR.
- El director de Finanzas y Tesorería.
- Los responsables Business Managers.
- Director de Cumplimiento & PLD.
- El Auditor Interno (con voz, pero sin voto).

El Comité de Riesgos se reunirá al menos una vez al mes y todas las sesiones y acuerdos se harán constar en actas debidamente circunstanciadas y suscritas por todos y cada uno de los asistentes.

El Comité es responsable por el desempeño de las siguientes funciones:

**a) Proponer para aprobación del Consejo:**

- Los objetivos, lineamientos y políticas para la administración integral de riesgos, así como las modificaciones eventuales que se les pudieran hacer.
- Los límites globales de exposición al riesgo, y en su caso, los límites específicos de exposición, considerando el riesgo consolidado, desglosado por unidad de negocio o factor de riesgo, causa u origen de éstos.
- Los mecanismos para la implementación de acciones correctivas.
- Circunstancias especiales en las que se puedan exceder los límites globales de exposición al riesgo y los límites específicos de exposición al riesgo.
- Al menos una vez al año, la Evaluación de la Suficiencia de Capital incluyendo la estimación de capital y, en su caso, el plan de capitalización.

- El Plan de Contingencia y sus modificaciones.

**b) Aprobar:**

- Los Límites Específicos de Exposición al Riesgo y los Niveles de Tolerancia al Riesgo, cuando tuviere facultades delegadas del Consejo para ello, así como los indicadores sobre el riesgo de liquidez.
- Las metodologías y procedimientos para identificar, medir, vigilar, limitar, controlar, informar y revelar los distintos tipos de riesgo a que se encuentra expuesta la entidad, así como sus eventuales modificaciones.
- Los modelos, parámetros, escenarios, supuestos, incluyendo los relativos a las pruebas de estrés, que son utilizados para realizar la Evaluación de la Suficiencia de Capital y que habrán de utilizarse para llevar a cabo la valuación, medición y el control de los riesgos que proponga la Unidad para la Administración Integral de Riesgos.
- Las metodologías para la identificación, valuación, medición y control de los riesgos de las nuevas operaciones, productos y servicios que la Institución pretenda ofrecer al mercado.
- Los planes de corrección propuestos por el director general.
- Los manuales para la Administración Integral de Riesgos, de acuerdo con los objetivos, lineamientos y políticas establecidos por el Consejo.

**c) Designar y remover a la persona responsable de la UAIR, esta decisión debe ratificarse por el Consejo.**

Informar al Consejo, cuando menos trimestralmente, sobre el Perfil de Riesgo Deseado, los Límites de Exposición al Riesgo y de los Niveles de Tolerancia al Riesgo y el cumplimiento la estimación de capital contenida en la Evaluación de la Suficiencia de Capital.

**d) Informar al Consejo sobre las acciones correctivas implementadas.**

**e) Asegurar, en todo momento, que todo el personal involucrado en la toma de riesgos del Banco esté informado sobre el perfil de riesgo deseado, los límites de exposición al riesgo y niveles de tolerancia.**

**f) Informar anualmente al Consejo sobre el resultado de las pruebas de efectividad del plan de continuidad del negocio.**

**g) Aprobar las metodologías para la estimación de los impactos cuantitativos y cualitativos de las Contingencias Operativas en su caso.**

**h) Elaborar y presentar al Consejo un reporte anual sobre el desempeño del sistema de remuneración**

El CAIR puede, con la previa autorización del Consejo y de acuerdo con los objetivos, lineamientos y políticas de administración integral de riesgos, ajustar o autorizar de manera excepcional que se excedan los límites específicos de exposición al riesgo, cuando las condiciones y la situación del Banco así lo requiera.

**Función de la Unidad de Administración Integral de Riesgos.**

- Debido a la naturaleza de los riesgos en que incurre el Banco por su modelo de negocio, la UAIR está conformada por un director de Riesgos, un Subdirector de Riesgo Operacional, un Gerente de Riesgo de Crédito y un Gerente de Riesgos Financieros.
- La UAIR deberá desempeñar en conjunto con los responsables de las diferentes áreas, la identificación, medición, monitoreo, control y divulgación de todos los riesgos relevantes a los que está expuesto el Banco.
- El criterio de asignación de responsabilidades de la UAIR, en materia de control supervisión y evaluación de riesgo depende de la naturaleza de los riesgos a enfrentar, así como de la naturaleza de las áreas supervisoras, controladoras y evaluadoras implementadas en el Banco.

- La UAIR es independiente de las unidades de negocios, y reporta directamente al CAIR, sobre el cumplimiento o violación de los límites globales, por cada unidad de negocio y por los diferentes tipos de riesgos, así como los escenarios, parámetros y modelos para realizar la medición y seguimiento de los riesgos.

La UAIR es responsable de:

- Asegurar que la función de administración de riesgo del Banco cumpla con los requerimientos y disposiciones contenidas en la regulación mexicana.
- Mantener contacto directo con la Autoridad en relación con los reportes regulatorios concerniente a la función de administración de riesgo, así como, para cualquier requerimiento adicional que pueda surgir por parte de la autoridad.
- Asegurar que todas las deficiencias de calidad, oportunidad e integridad identificadas en la información empleada por la UAIR sean reportadas a las áreas responsables de su elaboración y control, así como al área encargada de la función de auditoría interna.
- Asegurar que todas las áreas responsables de la generación de la información, utilizadas en los modelos y sistemas de medición de riesgo, provean los datos de forma íntegra y oportuna.
- Medir, vigilar y controlar que la administración integral de riesgos considere los riesgos en que incurre el Banco en sus unidades de negocio, incluyendo el riesgo consolidado.
- Proponer al CAIR para su aprobación las metodologías, modelos y parámetros empleados para identificar, medir, vigilar, limitar, controlar, informar y revelar los distintos riesgos a los que se encuentra expuesto el Banco, así como sus modificaciones.
- Verificar la observancia de los límites de exposición al riesgo y niveles de tolerancia al riesgo aceptables por tipo de riesgo cuantificable considerando el riesgo consolidado, desglosado por unidad de negocio o factor de riesgo, causa u origen de éstos, utilizando los modelos, parámetros y escenarios para la medición y control de los riesgos aprobados por el CAIR.
- Verificar la observancia del perfil de riesgo deseado e informar las desviaciones.

Proporcionar al CAIR la información relativa a:

- La exposición de riesgos discrecionales y para los riesgos no discrecionales, la incidencia e impacto, considerando el riesgo consolidado del Banco desglosado por unidad de negocio o factor de riesgo, causa u origen de éstos.
- Los informes sobre la exposición al riesgo deberán incluir análisis de sensibilidad y pruebas bajo diferentes escenarios, incluyendo escenarios extremos, en caso de ser necesarios.
- Las desviaciones que puedan presentarse en los límites de exposición al riesgo y niveles de tolerancia establecidos.
- La evolución histórica de los riesgos asumidos por el Banco.
- Investigar y documentar las causas que originan desviaciones en los límites de exposición al riesgo establecidos, identificar si dichas desviaciones son reiterativas e informar de manera oportuna sus resultados al CAIR, al director general y al responsable de la función de auditoría interna.
- Recomendar, en su caso, al director general y al CAIR, disminuciones a las exposiciones observadas y/o modificaciones a los límites de exposición al riesgo y niveles de tolerancia al riesgo.

- Calcular, con base en la información provista por las unidades de negocio, requerimientos de capitalización por riesgo de mercado, de crédito y operacional, en caso de ser necesario, para asegurar el cumplimiento de la regulación vigente.
- Analizar mensualmente el impacto que la toma de riesgos asumida por el Banco tiene sobre el grado o nivel de suficiencia de capital, mencionado en el punto anterior. Esta función podrá ser compartida con el área de Finanzas.
- Elaborar y presenta a CAIR las metodologías para la valuación, medición y control de los riesgos de nuevas operaciones, productos y servicios, así como la identificación de los riesgos implícitos que representan estas actividades.

### ***Clasificación de Riesgos***

Los riesgos a los que el Banco está expuesto son:

#### **Riesgo de crédito**

Representa la pérdida potencial por la falta de pago de un acreditado o contraparte en las operaciones que efectúa el Banco.

Apetito de Riesgo de Crédito

- El Banco mantendrá una postura conservadora respecto al riesgo de crédito.
- Exposición al Riesgo de Crédito:
- Clientes
- Contrapartes

La liquidez deberá invertirse en los productos, contrapartidas y plazos propuestos por el Comité de Riesgos y aprobados por el Consejo de Administración.

Las inversiones al cierre de día se realizaron con Banco de México y cuentas remuneradas con contrapartes con calificación AAA.

Riesgo de Mercado

Se define como la pérdida potencial por cambios en los factores de riesgo que inciden sobre la valuación o sobre los resultados esperados de las operaciones activas, pasivas o causantes de pasivo contingente, tales como tasas de interés, tipos de cambio e índices de precios, entre otros.

Apetito de Riesgo de Mercado

- El Banco no tiene riesgo de mercado derivado de la actividad de negociación. Se mantendrá postura conservadora respecto a los riesgos estructurales (tipo de interés y tipo de cambio).
- Exposición al Riesgo de Mercado
- Riesgo estructural de tipo de interés
  - El modelo vigente de inversión aprobado para el Banco garantiza que la exposición por riesgo estructural de tipo de interés sea marginal.
  - El modelo de negocio contempla que la captación (pasivo) se encuentre cuadrada en plazo y tasa con la inversión realizada (activo).
- Riesgo estructural de tipo de cambio

Los flujos de efectivo se generan, principalmente, en moneda nacional.

- Si existiesen flujos en moneda distinta al MXN que rebasen el límite establecido en la política de inversión, se deben convertir a la moneda local.

Para la estimación del riesgo de mercado, el Banco utilizará la medida de Valor en Riesgo mediante un modelo de simulación histórica a un nivel de confianza del 99% con horizonte de tiempo a un día. El modelo se aplicará a los portafolios con operaciones que generen este tipo de riesgo.

#### Riesgo de liquidez

- El riesgo de liquidez implica la pérdida potencial por la imposibilidad de renovar o contratar pasivos en condiciones normales para el Banco o por la venta anticipada o forzosa de activos a descuentos inusuales para hacer frente a obligaciones pactadas, o bien por el hecho de que una posición no pueda ser vendida, adquirida o cubierta mediante el establecimiento de una posición contraria equivalente.

#### Apetito de Riesgo de Liquidez

- Se mantendrá postura conservadora respecto al riesgo de liquidez

#### Exposición al Riesgo de Liquidez por parte del Banco.

El modelo vigente de inversión aprobado para el Banco garantiza que la exposición por riesgo de liquidez sea mínima debido a:

- Se limita la inversión en productos con plazos no superiores a una semana, tanto para los recursos propios como los recursos de clientes.

#### Riesgo Operacional

- Es la pérdida potencial por fallas o deficiencias en los controles internos, por errores en el procesamiento y almacenamiento de las operaciones o en la transmisión de información, así como por resoluciones administrativas y judiciales adversas, fraudes o robos y comprende, entre otros, al riesgo tecnológico y al riesgo legal.  
Gestión del Riesgo Operacional en el Banco.
- El Banco identifica, evalúa, limita, monitorea, controla y reporta oportunamente el riesgo operacional relevante (incluyendo al riesgo legal y de tecnologías de la información), en lo que se refiere a sus procesos, actividades, sistemas y productos.
- Se contará con un Comité de Riesgos (CAIR) para la resolución de las diferentes exposiciones que pudieran considerarse relevantes.
- Herramientas para la gestión del riesgo operacional: Autoevaluación de Riesgos y Controles, Indicadores Clave de Riesgos, Análisis de Incidencias y Eventos de Riesgo y Análisis de Escenarios.

Es política del Banco considerar los siguientes aspectos (citados de forma enunciativa más no limitativa) para determinar el nivel de este tipo de riesgo:

- El riesgo de tecnología/ automatización que es el grado en que un producto o función es dependiente de un sistema de procesamiento de datos en cuanto a que una falla de computadora o cambio de sistema puede tener un impacto significativo en el área.
- El tipo y nivel de automatización, procesos manuales, computadoras, sistemas subcontratados o sistema de servidor.
- El posible efecto adverso en las operaciones debido a la pérdida de o recientes cambios en los recursos humanos, incluyendo rotación del personal, vacantes y estructura directiva (nuevas contrataciones, despidos, plantas, etc.).
- El nivel de experiencia, suficiencia y competencia del staff.
- El tamaño de una unidad en términos de total de activos, ingreso y flujo de efectivo.



- El volumen de transacciones procesadas por la unidad.
- La complejidad, ya sea del producto entregado o de las funciones y actividades realizadas por la unidad.
- El nivel de riesgo creado por errores operativos o procesos internos fallidos. Ejemplos de estos incluyen: errores de procesamiento, errores de desembolso, integridad de datos, fallas de liquidación, declaración falsa, falsificación, servicios no adecuados, incumplimiento de deber, negligencia.
- El nivel de riesgo creado por la pérdida de acceso a los activos físicos (activos negociables, equipo del Banco, oficina).
- Nivel de confianza sobre proveedores.
- Centralización/ descentralización de la operación.
- Interrupción/ reanudación de negocio. Inhabilidad para mantener operaciones críticas, proporcionar el servicio al cliente necesario y recuperarse de pérdidas catastróficas.
- Riesgo de integridad y exactitud. Fracaso en la contabilización de información externa e interna relevante, generando reportes financieros incompletos y/o imprecisos que puede causar conclusiones y toma de decisiones inapropiadas.

El riesgo operacional de acuerdo con la regulación vigente comprende, entre otros, al riesgo tecnológico y al riesgo legal, en el entendido de que:

- Riesgo tecnológico se define como la pérdida potencial por daños, interrupción, alteración o fallas derivadas del uso o dependencia en el hardware, software, sistemas, aplicaciones, redes y cualquier otro canal de distribución de información en la prestación de servicios bancarios con los clientes del Banco.
- Riesgo legal se define como la pérdida potencial por el incumplimiento de las disposiciones legales y administrativas aplicables, la emisión de resoluciones administrativas y judiciales desfavorables y la aplicación de sanciones, en relación con las operaciones que el Banco lleva a cabo.

Es política del Banco, considerar dentro del riesgo operacional los riesgos de cumplimiento y fraude que a continuación se describen:

- Riesgo de cumplimiento se define como la medida en que el producto/ función está sujeto a requerimientos internos (políticas, procedimientos) o externos (regulación, acuerdos legales). Los siguientes aspectos deberán ser considerados cuando se determine este riesgo:
  - El nivel de vigilancia o monitoreo que la función de cumplimiento ejerce sobre el área o proceso.
  - Comentarios hechos por los reguladores.
  - El proceso de control implementado para asegurar que el negocio cumpla con las leyes y regulaciones aplicables.
  - El nivel de productos no estandarizados ofrecidos por la unidad.
  - Riesgo de declaración regulatoria (reportería). Por ejemplo, declaración incompleta, inexacta y/o extemporánea de la información financiera requerida por los reguladores.
- Riesgo por fraude se define como el grado en que un proceso está expuesto a fraude (externo o interno) potencial a través de un "punto de contacto", (p. ej., transferencias electrónicas, artículos de valor, facturación). Los siguientes aspectos deben ser considerados cuando se determine la exposición a este riesgo:
  - El número de personas en puestos "expuestos o delicados".
  - El número de intentos de fraudes/ robos que han ocurrido en el área.
  - La cantidad de información confidencial a la cual tiene acceso el personal del área.
  - Las presiones sobre la dirección para alcanzar objetivos.
  - El volumen de operación, afectaciones a cuentas, transferencias electrónicas, u otros activos procesados por el departamento.
  - El método utilizado para autenticar transacciones (automáticas o manuales)
  - La efectividad del sistema de control interno

Riesgos no cuantificables: aquellos riesgos derivados de eventos inesperados para los que no se puede mantener una base de datos estadística, que permita el cálculo de pérdidas potenciales. Es política del Banco considerar dentro este tipo de riesgo lo siguiente:

- Riesgo de reputación, que se define como la pérdida potencial en el desarrollo de la actividad de la Institución provocado por el deterioro en la percepción que tienen las distintas partes interesadas, tanto internas como externas, sobre su solvencia y viabilidad.
- Riesgo estratégico, que se define como la pérdida potencial por fallas o deficiencias en la toma de decisiones, en la implementación de los procedimientos y acciones para llevar a cabo el modelo de negocio y las estrategias de la Institución, así como por desconocimiento sobre los riesgos a los que esta se expone por el desarrollo de su actividad de negocio y que inciden en los resultados esperados para alcanzar los objetivos acordados por la Institución dentro de su plan estratégico.
- El riesgo de negocio, que se define como la pérdida potencial atribuible a las características inherentes del negocio y a los cambios en el ciclo económico o entorno en el que opera la Institución.

\* \* \* \* \*